

**Výroční zpráva**  
Školní rok 2012 / 2013

**Základní škola Jirkov, Krušnohorská 1675, okres  
Chomutov**

**Martin Reihs**  
**1.10.2013**



## OBSAH

<b>ZÁKLADNÍ ÚDAJE O ŠKOLE</b> .....	3
<b>NÁZEV ŠKOLY</b> .....	3
<b>SÍDLO ŠKOLY</b> .....	3
<b>ZŘIZOVATEL ŠKOLY</b> .....	3
<b>ÚDAJE O VEDENÍ ŠKOLY</b> .....	3
<b>KONTAKTNÍ ÚDAJE</b> .....	3
charakteristika školy .....	4
výuka .....	5
výuka cizích jazyků .....	6
třídy s rozšířenou výukou tělesné výchovy .....	6
<b>VZDĚLÁVACÍ PROGRAM</b> .....	8
<b>INTEGROVANÍ ŽÁCI</b> .....	8
<b>VOLITELNÉ PŘEDMĚTY</b> .....	9
<b>NEPOVINNÉ PŘEDMĚTY</b> .....	9
Výsledky vzdělávání v 1. a ve 2. pololetí .....	9
<b>PROVĚRKY UČIVA</b> .....	9
SCIO .....	10
Srovnávací testy NIQES žáků 5. a 9. tříd .....	10
úspěchy v soutěžích a olympiádách .....	11
školní klub .....	13
akce pro žáky pořádané školou (projektové dny) .....	13
školní družina .....	14
školní jídelna .....	14
pracovníci školy .....	14
pedagogičtí pracovníci školy .....	14
další vzdělávání pedagogických pracovníků .....	15



hospitační činnost .....	16
nepedagogičtí pracovníci .....	16
zápis do 1. ročníku .....	16
vycházející žáci .....	16
Pedagogická rada .....	17
metodické orgány .....	17
prevence Rizikového chování .....	18
dotační tituly .....	19
Závěrečná ustanovení .....	20



## ZÁKLADNÍ ÚDAJE O ŠKOLE

### NÁZEV ŠKOLY

Základní škola Jirkov, Krušnohorská 1675, okres Chomutov,

Městské gymnázium a Základní škola Jirkov od 1. 8. 2013

### SÍDLO ŠKOLY

ul. Krušnohorská 1675

431 11 Jirkov

### ZŘIZOVATEL ŠKOLY

Město Jirkov

nám. Dr. E. Beneše 1

431 11 Jirkov

### ÚDAJE O VEDENÍ ŠKOLY

ředitel školy: Mgr. Martin Reihs

zástupce ředitele: Mgr. Pavel Vokurka – pověřen vedením školy v nepřítomnosti ředitele

Mgr. Lenka Payerová – od 1. 8. 2013 pověřena vedením střediska  
Gymnázium, Mostecká 309

Mgr. Eva Steinbachová

Mgr. Lenka Kostková

Mgr. Alena Mrázková

### KONTAKTNÍ ÚDAJE

Telefon: 474 659 866 - ústředna

474 659 866 kl. 240 - samostatná účetní

e-mail: [reditel@4zsjirkov.cz](mailto:reditel@4zsjirkov.cz)

web: [www.4zsjirkov.cz](http://www.4zsjirkov.cz)



## CHARAKTERISTIKA ŠKOLY

Základní škola Jirkov, Krušnohorská 1675, okres Chomutov se nachází v objektu 40 třídní školy v sídlištní zástavbě.

Pro výuku je k dispozici 67 učeben, z toho 20 odborných pro výuku ve skupinách s ohledem ke specifikacím jednotlivých předmětů, 6 učeben pro výuku menšího počtu žáků a 1 učebna pro výuku většího počtu žáků než 40.

Škola je v současné době kompletně vybavena výškově stavitelným nábytkem pro žáky všech stupňů základní školy.

Od května 2013 probíhá přestavba velké tělocvičny na sportovní halu. Tato stavba by měla být dle plánu dokončena do konce kalendářního roku 2013. V rámci této akce bude vybudována víceúčelová sportovní hala s mezinárodními parametry pro volejbal a ostatní sporty.

V průběhu srpna 2013 byla zahájena realizace energetických opatření, financovaná prostřednictvím Operačního programu životního prostředí. V rámci této stavby bude provedena kompletní výměna oken za plastová, na všech pavilonech školy bude zatepleno opláštění budov a střechy. Dokončení akce je plánováno na závěr roku 2013.

Od 1. 8. 2013 je oficiální název školy Městské gymnázium a Základní škola Jirkov, a to na základě rozhodnutí Zastupitelstva Města Jirkov ze dne 19. 12. 2012. Gymnázium sídlí v budově bývalé zvláštní školy v Jirkově v Mostecké ulici č. p. 309. V průběhu prázdnin proběhla kompletní rekonstrukce sociálních zařízení v budově, byly opraveny vstupní a společné prostory gymnázia.

**VÝUKA**

Ve školním roce 2012 / 2013 probíhala výuka ve 40 třídách areálu školy pro 672 žáků, z toho pro 143 žáků ve speciálních třídách pro žáky se specifickými poruchami učení a pro žáky s lehkým mentálním a tělesným postižením.

Tabulka 1 - Běžné třídy

ročník	počet tříd	počet žáků stav k 30. 9. 2012
1.	3	77
2.	3	65
3.	2	48
4.	3	58
5.	3	53
6.	2	53
7.	2	63
8.	3	59
9.	3	57
<b>CELKEM</b>	<b>24</b>	<b>533</b>
<b>PRŮMĚR</b>		<b>22,2</b>

Tabulka 2 - SPU třídy

ročník	počet tříd	počet žáků stav k 30. 9. 2012
1.	1	8
2.	1	10
3.	1	12
4.	1	11
5.	1	12
6.	1	13
7.	1	9
8.	1	10
<b>CELKEM</b>	<b>8</b>	<b>85</b>
<b>PRŮMĚR</b>		<b>10,6</b>

Tabulka 3 - Speciální třídy pro žáky s lehkým mentálním postižením a tělesným postižením

ročník	počet tříd	počet žáků stav k 30. 9. 2012
1.	0	3
2.	1	5
3.	0	3
4.	1	8
5.	1	5
6.	1	8
7.	1	10
8.	1	11
9.	1	10
<b>CELKEM</b>	<b>7</b>	<b>63</b>
<b>PRŮMĚR</b>		<b>9,0</b>

### VÝUKA CIZÍCH JAZYKŮ

V tomto školním roce byly na škole vyučovány 3 cizí jazyky od 3. do 9. ročníku. Opět převažoval zájem o anglický jazyk, dále se vyučoval jazyk německý a jazyk ruský.

Tabulka 4 - Cizí jazyky

	počet žáků běžné třídy	počet žáků speciálních tříd	počet žáků CELKEM
anglický jazyk	368	103	471
německý jazyk	131	0	131
ruský jazyk	54	0	54

### TŘÍDY S ROZŠÍŘENOU VÝUKOU TĚLESNÉ VÝCHOVY

Tradičně na naší škole probíhá vyučování ve třídách s rozšířenou výukou tělesné výchovy, převážně se zaměřením na volejbal. Výuka je zajišťována kvalifikovanými pedagogickými pracovníky a škola dlouhodobě spolupracuje s VK Ervěnice. Nově začala škola spolupracovat s FK VČSA Ervěnice. Na základě smlouvy mezi klubem a školou vzniklo sportovní centrum mládeže, které je podporováno Českomoravským fotbalovým svazem a také městem Jirkov.

V tomto školním roce se této výuky zúčastnilo 215 žáků ve třídách 1. až 9. ročníku. Žáci 1. až 3. ročníku jsou zařazeni do přípravy a jsou u nich rozvíjeny především pohybové složky, obratnost, vytrvalost, soutěživost apod.

Žáci 2. stupně mají o 3 vyučovací hodiny tělesné výchovy týdně více, z toho 1 hodinu plavání, dále pak 2 hodiny volitelného předmětu s výběrem mezi volejbalem a fotbalem.

Samozřejmostí je návaznost na sportovní rozvoj v rámci tělovýchovných jednot VK Ervěnice a FK VČSA Ervěnice.

Tělovýchovná jednota VK Ervěnice zajišťuje materiální vybavení a dopravu na srovnávací turnaje.

Škola je zařazena do programu „Intenzifikace činnosti sportovních tříd na základních školách“.

Škola dosahuje dlouhodobých velmi dobrých výsledků v této oblasti, srovnatelných se stejnými projekty v rámci České republiky. Družstva školy se pravidelně probíjovávají do závěrečných republikových kol.

## VZDĚLÁVACÍ PROGRAM

V současné době se na škole vyučuje podle učebních plánů a učebních osnov schválených Ministerstvem školství, mládeže a tělovýchovy České republiky.

*Školní vzdělávací program "K věděni krok za krokem"*

Podle tohoto vzdělávacího programu se vzdělávají žáci 1. až 4. ročníku nižšího stupně základní školy a žáci 6. až 9. ročníku vyššího stupně základní školy.

*Školní vzdělávací program "Praktická škola"*

Podle tohoto vzdělávacího programu se vzdělávají žáci v 1. až 9. ročníku základní školy speciálních tříd pro žáky s lehkým mentálním a tělesným postižením.

## INTEGROVANÍ ŽÁCI

Péče pedagogů o integrované žáky probíhá na základě doporučení příslušného poradenského pedagogického centra, které provádí hospitace a kontrolu ve třídách, kde jsou integrovaní žáci, dále pak na základě doporučení Pedagogicko psychologické poradny v Chomutově. Velice úzce spolupracujeme se Speciálním pedagogickým centrem při Logopedické základní škole v Měcholupech. Škola konzultuje s poradnou a pedagogickými centry všechna závažná rozhodnutí. Odborníci poradny i centra navštěvují školu, některá vyšetření probíhají v prostorách školy.

Třídní učitel pak koordinuje v souladu se závěry zprávy o integraci činnost ostatních učitelů.

Škola vlastní veškerou dokumentaci k integraci žáků dle platné vyhlášky.

Rodiče těchto žáků se školou velmi intenzivně spolupracují.

Tabulka 3 - Integrovaní žáci

Mentálně postižení	2
Sluchově postižení	1
Zrakově postižení	0
S vadami řeči	4
Tělesně postižení	0
S kombinací postižení	0
S lékařskou diagnózou autismus	0
S vývoj. poruchami celkem	5
CELKEM	11

Ve školním roce 2012 / 2013 na škole pracovali 2 asistenti pedagoga, kteří byli na základě doporučení pedagogického centra a schválení krajským úřadem Ústeckého kraje k dispozici integrovaným žákům v době vyučování.

### VOLITELNÉ PŘEDMĚTY

Ve školním roce 2012 / 2013 si žáci mohli vybrat z nabídky volitelných předmětů:

7. ročník:

Volejbal, Fotbal, Sportovní aktivity, Základy práce s počítačem, Dramatická výchova

8. ročník

Volejbal, Fotbal, Sportovní aktivity, Základy práce s počítačem, Dramatická výchova, Domácnost

9. ročník

Volejbal, Sportovní aktivity, Základy práce s počítačem, Dramatická výchova, Domácnost, Výtvarné projekty

### NEPOVINNÉ PŘEDMĚTY

Ve školním roce 2012 / 2013 si žáci mohli vybrat z nabídky nepovinných předmětů:

Sborový zpěv - "Slavíček"

Sborový zpěv - "Zvoneček"

Sportovní aktivity – košíková

Sportovní aktivity - fotbal

Vzhledem k nedostatečnému počtu žáků s doporučením pro výuku v předmětu Zdravotní tělesná výchova nebyl tento předmět nabídnut.

### VÝSLEDKY VZDĚLÁVÁNÍ V 1. A VE 2. POLOLETÍ

viz příloha č. 1

### PROVĚRKY UČIVA

Na škole i v tomto školním roce žáci 3. až 9. ročníku psali srovnávací prověrky učiva z předmětů matematika a český jazyk. Prověrky se konaly na začátku školního roku jako zahajovací, v pololetí jako pololetní a na konci školního roku jako závěrečné. Tyto prověrky

připravily jednotně příslušné metodické orgány, jejich výsledky slouží výhradně k práci příslušných metodických orgánů a učitelů.

Tabulka 4 - Zahajovací prověrky učiva

	matematika		český jazyk	
<b>I. stupeň</b>	počet žáků	211	počet žáků	211
<b>II. stupeň</b>	počet žáků	238	počet žáků	238

Tabulka 5 - Pololetní prověrky učiva

	matematika		český jazyk	
<b>I. stupeň</b>	počet žáků	205	počet žáků	205
<b>II. stupeň</b>	počet žáků	202	počet žáků	202

Tabulka 6 - Závěrečné prověrky učiva

	matematika		český jazyk	
<b>I. stupeň</b>	počet žáků	199	počet žáků	199
<b>II. stupeň</b>	počet žáků	223	počet žáků	223

## SCIO

Pro objektivitu hodnocení, pro větší vypovídací schopnost a porovnání na širším základě byla provedena v letošním školním roce v systému SCIO prověrka učiva:

Tabulka 7 - SCIO

ročník	třídy	test - předmět	počet žáků
9.	IX.A,B,C,D	český jazyk, matematika, cizí jazyk a studijní předpoklady	53

Výsledky testů SCIO jsou analyzovány a předány pro potřebu metodických orgánů a následně archivovány. Žáci obdrželi písemnou informaci o výsledku testu.

## SROVNÁVACÍ TESTY NIQUES ŽÁKŮ 5. A 9. TŘÍD

Ve dnech 21. 5. 2013 – 8. 6. 2013 se tedy uskutečnila první celoplošná generální zkouška ověřování výsledků žáků na úrovni 5. a 9. ročníků základních škol, jejímž cílem bylo kromě ověření funkčnosti elektronického testovacího systému při celoplošné zátěži také poskytnout první relevantní informaci o tom, jak si stojí žáci 5. a 9. ročníků základních škol a odpovídajících ročníků dalších druhů škol v porovnání s externím vzdělávacím standardem pro český jazyk, matematiku a anglický jazyk (5. třídy) a pro český jazyk, matematiku, anglický, francouzský nebo německý jazyk (9. třídy). Generální zkouška byla rozvržena do tří

týdnů, aby měly školy možnost přizpůsobit svůj program v rámci harmonogramu školy příslušnému testování a nedošlo tak k zásadnějšímu narušení plánovaných aktivit v běžném chodu školy.

#### Výsledky žáků školy

viz příloha 2

### ÚSPĚCHY V SOUTĚŽÍCH A OLYMPIÁDÁCH

V prosinci jsme završili oslavy 25. výročí otevření naší školy koncertem, na kterém za doprovodu chomutovského Big Bandu Zdenka Tölga vystoupily pěvecké sbory školy. Při této příležitosti se také poprvé v historii školy představil vedle dětských pěveckých sborů Zvonečku a Slavíčku také pěvecký sbor složený z členek pedagogického sboru. Celý koncert korunoval svou účastí vážený host Laďa Kerndl.

Naši žáci se zúčastnili soutěže "O nejkrásnější velikonoční kraslici" v Mariánských Lázních a tuto soutěž svou "maxikraslicí" vyhráli. Na poli kulturním získali další úspěchy, mimo jiné i v dnes již tradičním jirkovském divadlokání, které jeden z našich divadelních souborů vyhrál. Již dříve zmíněné dětské pěvecké sbory přivážejí pravidelně úspěchy nejen z celé naší republiky, ale i ze zahraničí.

Vzhledem ke skutečnosti, že se na škole podporujeme zájem žáků o sport i formou sportovních tříd se zaměřením na volejbal a fotbal, není překvapivé, že i na poli sportu sklízí naši žáci řadu úspěchů. Proto bych zde snad jen vyzdvihnul přední umístění volejbalových družstev v oblastních kolech, ale především postup žáků do celostátního kola v atletickém víceboji.

Škola pořádala pro žáky speciálních tříd základních škol a praktických škol turnaj ve vybíjené, který žáci našich speciálních tříd vyhráli.

V červnu jsme pořádali pro školy v okrese Chomutov turnaj v kopané „McDonald's Cup“ na sportovišti s umělou trávou.

Tabulka 8 - Úspěchy žáků ve sportu

název soutěže	kolo	umístění
Volejbal dívky	okresní	1.
	krajské	5.
Volejbal chlapci	okresní	1.
	krajské	4.
Atletický čtyřboj	okresní	2.
Florbal - chlapci st.	okresní	3.
Plavecká liga	okresní	2.
Zátokova štafeta		1.

Tabulka 9 - Úspěchy žáků v předmětových soutěžích

předmět	název soutěže	kolo	umístění
Matematika	Mat. olympiáda	okresní	2.
Německý jazyk	Jeronýmovy dny		1.
	Recitace		1.
	Olympiáda	okresní	2.
Hudební výchova	Chomutovský skřivánek		1.
Fyzika	Olympiáda	okresní	2.
Anglický jazyk	Olympiáda	okresní	4.

## ŠKOLNÍ KLUB

Na škole pracuje školní klub, který vyvíjí činnost ve 4 odděleních (literárně dramatické, výtvarné, sportovní a hudební oddělení) a 14 zájmových útvarech. O tuto formu účelného využití volného času dětí mají žáci a především rodiče značný zájem.

Tabulka 10 - Zájmové útvary

zájmový útvar	ročník
Pohybové hry	2.
Florbal	7. – 9.
Volejbal	6. – 9.
Basketbal	6. – 9.
Sálová kopaná	5. – 9.
Fotbal	6. – 9.
Výtvarný	2. – 5.
Pěvecký sbor „Zvoneček“, „Slavíček“	2. – 9.
Estetický	8. – 9.
Angličtina	2. – 3.
Český jazyk v praxi	8. – 9.
Matematika v praxi	8. – 9.
Práce s počítačem	2. – 3.
Informatika	8. – 9.
Fitball	6. – 9.
Digitální fotografie	3. – 9.

## AKCE PRO ŽÁKY POŘÁDANÉ ŠKOLOU (PROJEKTOVÉ DNY)

Osobnosti Evropy	listopad 2012
Vánoční tradice	prosinec 2012
Jirkovský charitativní advent	prosinec 2012
Den památky obětí holocaustu	leden 2013
Masopust	únor 2013
Projektový den s Lesy ČR	březen 2013
Den Země	duben 2013
Den dětí pro MŠ	červen 2013
Sběrové dny	v průběhu celého roku

Na přelomu května a června navštívily naše pěvecké sbory partnerský dětský pěvecký sbor ve slovinského Vojniku.

**ŠKOLNÍ DRUŽINA**

Činnost školní družiny zajišťovaly 3 vychovatelky na plný úvazek a 2 vychovatelky na úvazek 0,25 ve 4 odděleních.

Do školní družiny bylo zapsáno celkem 104 žáků, což je průměrně 26 žáků v oddělení.

Rodiče se podílejí na financování provozu školní družiny částkou 50,- Kč za měsíc.

**ŠKOLNÍ JÍDELNA**

Při základní škole je provozována školní jídelna. Žáci i zaměstnanci školy si mohou vybrat ze dvou hlavních jídel, systém objednávky pracuje na principu objednání na následující den přímo v jídelně školy pomocí elektronické karty.

Tabulka 11 - Cena stravného

stáří strávnicků	cena oběda
7 - 10 let	19,- Kč
11 - 14 let	20,- Kč
děti starší 15 let	21,- Kč
zaměstnanci organizací zřizovaných Městem Jirkov	22,- Kč

Ve školním roce jsme vařili pro 461 strávnicků z řad žáků a 94 strávnicků z řad zaměstnanců škol a školských zařízení.

**PRACOVNÍCI ŠKOLY**

Ve školním roce 2012 / 2013 pracovalo na škole 59 pedagogických pracovníků a 21 nepedagogických pracovníků.

**PEDAGOGIČTÍ PRACOVNÍCI ŠKOLY**

Tabulka 12 - Pedagogičtí pracovníci

učitelé	fyzické osoby	přepočtená na plně zaměstnané
1. stupeň	21	21
2. stupeň	33	33
vychovatelky	5	3,5
asistenti pedagoga	2	1,5

Tabulka 13 - Vedoucí pracovníci

vedoucí pracovníci	počet
ředitel	1
zástupce ředitele (statutární)	1
zástupce ředitele	3

Z celkového počtu pedagogických pracovníků školy bylo 9 pracovníků, v přepočtu na plně zaměstnané 7,9 pracovníka, bez potřebné kvalifikace pro výuku na 2. stupni základní školy, pro výuku na 1. stupni základní školy byli 2 pracovníci, v přepočtu na plně zaměstnané 2 pracovníci, bez potřebné kvalifikace podle § 7 a § 8 Zákona č. 563/2004, o pedagogických pracovnících a o změně některých zákonů, ve znění pozdějších předpisů.

Samostudium pedagogických pracovníků podle § 24 odst. 4, písmeno b) zákona č.563/2004 Sb., o pedagogických pracovnících, bylo směřováno do období vedlejších prázdnin a oblastí rámcového vzdělávacího programu, školního vzdělávacího programu, problematiky výuky jednotlivých vyučovacích předmětů, problematiky integrovaných žáků a jejich speciálních vzdělávacích potřeb, práce s výpočetní technikou. Pedagogičtí pracovníci využívali v plné míře odborné literatury a časopisů, internetu, doporučení vzdělávacích kurzů a seminářů apod.

#### DALŠÍ VZDĚLÁVÁNÍ PEDAGOGICKÝCH PRACOVNÍKŮ

Velkým problémem školy zůstává zabezpečení výuky anglického jazyka kvalifikovanými pedagogy s potřebnou aprobací. Vzhledem k množství finančních prostředků ze státního rozpočtu, které byla škola nucena použít převážně na nákup učebnic a financování plaveckého kurzu žáků 2. ročníků, nedostávalo se na financování dalšího vzdělávání pedagogických pracovníků. Ti se zúčastnili převážně kurzů financovaných z prostředků Evropské unie, resp. si vzdělávání financovali z vlastních prostředků.

Tabulka 14 - DVPP

název kurzu, semináře, studia	počet účastníků
Kurz Aj pro učitele	7
Enviroment	2
Preventista	1
Vývojové poruchy učení a chování	4
ŠVP	1
Seminář sbormistrů	1
Výchovné poradenství	1
VP a OSPOD	2

**HOSPITAČNÍ ČINNOST**

Ve školním roce 2012 / 2013 bylo provedeno celkem 75 vzájemných hospitací, z toho 16 na 1. stupni základní školy, 31 na 2. stupni základní školy a 28 ve speciálních třídách.

Celkem bylo uloženo 1 opatření vyplývající z výsledků hospitací, a to na 2. stupni základní školy. Uložené opatření se týkalo metodiky vedení hodiny a komunikace se žáky.

**NEPEDAGOGIČTÍ PRACOVNÍCI**

Tabulka 15 - Nepedagogičtí pracovníci

	fyzické osoby	přepočtení na plně zaměstnané
THP	3	3
provozní pracovníci	12	11,5
jídélna	6	6

**ZÁPIS DO 1. ROČNÍKU**

Zápis do 1. ročníku základní školy proběhl v období 16. - 17. 1. 2013 v prostorách pavilonu 1. stupně základní školy.

Tabulka 16 - Zápis do 1. ročníku

poprvé u zápisu	po odkladu	CELKEM	žádost o odklad
50	2	52	10

Celkem bylo přijato do 1. ročníku pro školní rok 2013 / 2014 68 žáků ve 2 běžných třídách, v 1 třídě s rozšířenou výukou tělesné výchovy a v 1 třídě pro žáky se specifickými poruchami učení. Do speciální třídy pro žáky s lehkým mentálním postižením a tělesným postižením nebyl v průběhu zápisu zařazen žádný žák.

**VYCHÁZEJÍCÍ ŽÁCI**

Tabulka 17 - Žáci, kteří ukončili školní docházku

ročník	počet
1. -5. ročník	0
6. ročník	0
7. ročník	1
8. ročník	2
9. ročník	66
CELKEM	69



## PEDAGOGICKÁ RADA

Ředitel školy zřídil pedagogickou radu jako poradní orgán ředitele školy. Členy jsou všichni pedagogičtí pracovníci školy. Vedle prospěchu a chování žáků za 1. a 2. pololetí školního roku včetně výsledku opravných zkoušek řešila problematiku organizace školního roku, hlavní úkoly na školní rok, výsledky kontrolní a řídicí činnosti, projednávala činnost školní družiny a školního klubu, otázky výchovného poradenství, činnost metodických orgánů, práci s integrovanými žáky, přípravy na opravu školního vzdělávacího programu „K vědění krok za krokem“ č. j. 1160/2007 a rozpočtem na rok 2013.

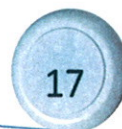
Pedagogická rada se velmi vážně zabývala problematikou značné omluvené i neomluvené absence některých žáků a doporučila řediteli školy a výchovnému poradci projednat problematiku absenci s příslušnými správními orgány.

Pedagogická rada byla informována o výsledcích přijímacího řízení, prověrce bezpečnosti práce a ochrany zdraví, čerpání prostředků z fondu kulturních a sociálních potřeb včetně další problematiky spojené s provozem a činností školy.

Pedagogická rada byla informována o činnosti rady školy.

## METODICKÉ ORGÁNY

Jedná se o poradní orgány ředitele školy, které se mimo jiné zabývaly problematikou učebnic, učebních pomůcek a školních potřeb, výběrem konkrétních titulů, stanovení potřebného množství a efektivitou jejich využívání.



Tabulka 18 - Přehled metodických orgánů

název	vedoucí
1. – 3.třídy	Mgr. Iva Meitnerová
4. – 5.třídy	Mgr. Dana Holá
Třídy se specifickými poruchami učení (SPU)	Mgr. Eva Popíková
Český jazyk a společenské vědy	Mgr. Barbora Králová
Anglický jazyk	Mgr. Jana Kaššáková
Německý jazyk	Mgr. Eva Vokurková
Matematika a informatika	Mgr. Jaroslava Armstarková
Přírodní vědy	Mgr. Pavla Boháčková
Výchovy	Mgr. Hana Prokopová

## PREVENCE RIZIKOVÉHO CHOVÁNÍ

Na škole pracuje preventista rizikového chování, který:

- je členem školní výchovné komise, která řeší výchovné problémy žáků,
- sestavuje plán své činnosti na příslušný školní rok, realizuje ho,
- spolupracuje a seznamuje vedení školy a ostatní členy pedagogického sboru s plánem činnosti a jednotlivými úkoly,
- zabezpečuje žádosti o přidělení grantů v oblasti protidrogové prevence, seznamuje s nimi ostatní členy pedagogického sboru, předkládá je ŘŠ, realizuje je, koordinuje čerpání prostředků, provádí jejich závěrečné vyúčtování,
- koordinuje přípravu Minimálního preventivního programu a jeho zavádění ve škole, podle aktuálních potřeb a podmínek program inovuje, podílí se na jeho realizaci a vyhodnocuje jeho účinnost,
- zajišťuje svou účast na školících akcích v kurzech k problematice nežádoucích vlivů,
- podílí se na soustavném vzdělávání pracovníků školy v oblasti prevence,
- podílí se na opatřeních při výskytu sociálně patologických jevů ve škole,
- odborně a metodicky pomáhá především učitelům odpovídajících výchovně vzdělávacích předmětů, ve kterých je možné vhodnou formou zavádět do výuky etickou a právní výchovu, výchovu ke zdravému životnímu stylu a jiné oblasti preventivní výchovy,
- navrhuje vhodné odborné a metodické materiály a jiné pomůcky pro realizaci Minimálního preventivního programu a navazujících preventivních aktivit školy nebo zařízení,
- provádí preventivní osvětu a zabezpečuje propagační materiály, např. letáky, videokazety s protidrogovým zaměřením, připravuje materiály pro třídní učitele, pro rodiče formou letáčků, testů apod.,
- sleduje ve spolupráci s dalšími pracovníky školy rizika vzniku a projevy sociálně patologických jevů a navrhuje cílená opatření k včasnému odhalování těchto rizik a k řešení vzniklých problémů, informuje pedagogické pracovníky školy o způsobech řešení krizových situací v případech výskytu sociálně patologických jevů ve škole,
- aktivně bojuje proti držení, požívání a distribuci omamných látek ve škole,

- spolupracuje především s okresním metodikem preventivních aktivit, popř. krajským školským koordinátorem prevence, účastní se pravidelných porad organizovaných těmito pracovníky a zajišťuje přenos zásadních informací z jejich obsahu,
- spolupracuje na základě pověření ředitele školy se školskými a dalšími krizovými, poradenskými a preventivními zařízeními, se zařízeními realizujícími vzdělávání v prevenci a s institucemi zajišťujícími sociálně právní ochranu dětí a mládeže, zajišťuje informovanost žáků školy, jejich zákonných zástupců a pracovníků školy o činnosti těchto institucí a organizací (Policie ČR, sociální odbory, Pedagogicko psychologická poradna, protidrogová centra apod.),
- spolupracuje s vedením školy, výchovnou poradkyní a třídními učiteli při řešení problémů souvisejících se sociálně patologickými jevy,
- zpracovává podklady pro informaci o Minimálním preventivním programu školy pro okresního metodika prevence, popř. krajského školského koordinátora prevence.

## DOTAČNÍ TITULY

### **PROJEKT "KROK ZA KROKEM" Č. CZ.1.07/1.4.00/21.3480**

V průběhu roku probíhala realizace grantového projektu v rámci Operačního programu Vzdělávání pro konkurenceschopnost s názvem "Krok za krokem". Předkladatelem je Základní škola Jirkov, Krušnohorská 1675.

Cílem projektu je prostřednictvím nových metod a nástrojů docílit zlepšení stavu počátečního vzdělávání na základní škole. Zkvalitnění a zefektivnění výuky bude dosaženo metodickým vzděláváním a podpůrnými kurzy pedagogických pracovníků, tvorbou a následným používáním nových metodických pomůcek a učebních materiálů ve výuce. Zvýšení efektivity práce se žáky ve vybraných prioritních tématech bude probíhat individualizací výuky prostřednictvím dělení hodin nebo podporou při vzdělávání žáků se SVP a žáků mimořádně nadaných. Snížení výskytu rizikového chování u žáků ZŠ a podpory rovného přístupu ke vzdělávání bude v projektu podpořeno zapojením asistenta pedagoga, psychologa, speciálního pedagoga nebo zavedením programu primární prevence.

### **PROJEKT „CHCI PŘEKONAT BARIÉRY Č. CZ.1.07/1.1.34/02.0056“**

Od 1. 10. 2012 zahájila škola projekt „Chci překonat bariéry“ financovaného v rámci Operačního programu Vzdělávání pro konkurenceschopnost, spolufinancovaného Evropským sociálním fondem a Státním rozpočtem ČR, poskytovatelem dotace je Ústecký kraj.

Projekt „Chci překonat bariéry“ navazuje na dřívější úspěšný projekt „Můj region“, který pomáhal žákům poznat svůj kraj zábavným způsobem. Ve spolupráci s regionálními odborníky budou pedagogové připravovat pracovní listy, které budou žákům k dispozici nejen v češtině, ale i v cizích jazycích, a to v angličtině, němčině a ruštině. Jedinečností

okres Chomutov

tohoto projektu je, že se děti dostanou i pryč ze školních lavic. V plánu jsou exkurze, kde budou účastníci z řad žáků 1. a 2. stupně základních škol plnit dané úkoly a pod dohledem pedagoga také pořizovat videozáznamy a fotodokumentaci. Žáci dokonce o prázdninách vycestují se svými učiteli na týdenní pracovní kemp, kde bude jejich úkolem zpracovat materiály nasbírané během školního roku na exkurzích.

Interakci mezi dětmi z partnerských škol v rámci projektu zajistí besedy „Žáci žákům“, během kterých se na jednotlivých školách budou konat prezentační přednášky, kde žáci za doprovodu vyučujícího předvedou svou práci. Projekt „Chci překonat bariéry“ je spolufinancován Evropským sociálním fondem a státním rozpočtem ČR, poskytovatelem dotace je Ústecký kraj.

V rámci tohoto projektu vznikají výukové materiály v anglickém, německém a ruském jazyce. Regionální pracovníci připravují podklady z různých zajímavých míst našeho regionu. Žáci poté pod vedením pedagogů vytvářejí pracovní listy. Žáci se tak dozvídají zajímavosti ze svého okolí a současně si procvičují angličtinu, němčinu či ruštinu. Dnes již jsou připraveny výukové materiály o Kludského vile v Jirkově, o Zooparku v Chomutově, o Aquadromu v Mostě a o Božím Daru.

#### ZÁVĚREČNÁ USTANOVENÍ

Výroční zpráva o činnosti školy za školní rok 2012 / 2013 byla projednána v pedagogické radě dne 2. září 2013.


Pedagogická rada doporučuje řediteli školy předložit Výroční zprávu o činnosti školy za školní rok 2012/ 2013 v tomto znění a v zákonem stanoveném termínu školské radě.

Výroční zpráva o činnosti školy za školní rok 2012 / 2013 bude po projednání a schválení školskou radou poskytnuta zřizovateli a zveřejněna na internetových stránkách školy na adrese [www.4zsjirkov.cz](http://www.4zsjirkov.cz).

Mgr. Martin Reihs  
ředitel školy

Výroční zpráva o činnosti školy za školní rok 2012 / 2013 byla projednána ve školské radě dne 2. 10. 2013.

Školská rada **schvaluje** výroční zprávu o činnosti školy za školní rok 2012 / 2013.



Mgr. Daniela Čapounová  
předseda školské rady

**Přílohy:**

- 1) Přehled prospěchu žáků školy v 1. a ve 2. pololetí školního roku 2012 / 2013.
- 2) Výsledky šetření PISA 2012.
- 3) Výsledky testování žáků 5. a 9. ročníků.

**Přehled prospěchu třídy 1.A**

ke dni klasifikační porady

**1. pololetí školního roku 2012/13**

zpracováno dne: 17.10.2013

Třídní učitel: Mgr. Benešová Jana

Počet žáků celkem: 26

Změny v počtu žáků

z toho dívek: 14

ubylo: 1

chlapců: 12

přibylo: 3

**Předmět****Počty známek****Průměr Vyučující (podpis)**

	Počty známek						Průměr	Vyučující (podpis)
	1	2	3	4	5	N		
Chov Chování	25	-	-	-	-	1	1.000	Mgr. Benešová Jana
C Český jazyk	19	4	2	-	-	1	1.320	Mgr. Benešová Jana
M Matematika	21	3	1	-	-	1	1.200	Mgr. Benešová Jana
Prv Prvouka	24	1	-	-	-	1	1.040	Mgr. Benešová Jana
Hv Hudební výchova	25	-	-	-	-	1	1.000	Mgr. Benešová Jana
Vv Výtvarná výchova	25	-	-	-	-	1	1.000	Mgr. Holá Dana
Tv Tělesná výchova	25	-	-	-	-	1	1.000	Mgr. Benešová Jana
Pv Pracovní výchova	25	-	-	-	-	1	1.000	Mgr. Baierová Pavlína
Skk Sálková kopaná	4	-	-	-	-	-	1.000	
VZP Vyrábíme z papíru	8	-	-	-	-	-	1.000	

Hodnocení alespoň z jednoho předmětu : (N)

Horváthová Aurélie

C, Hv, Chov, M, Prv, Pv, Tv, Vv

Celkový průměrný prospěch		1.080
Stupeň hodnocení prospěchu	prospěl s vyznamenáním	22
	prospěl	3
	neprospěl	0
	nehodnocen	1

Zameškané hodiny	Celkem	Na žáka
omluvených	1367	52.577
neomluvených	0	0

**Přehled prospěchu třídy 1.B**

ke dni klasifikační porady

**1. pololetí školního roku 2012/13**

zpracováno dne: 17.10.2013

Třídní učitel: Mgr. Kaššáková Jana

Počet žáků celkem: 26

Změny v počtu žáků

z toho dívek: 11

ubylo: 2

chlapců: 15

přibylo: 1

**Předmět****Počty známek****Průměr Vyučující (podpis)**

		1	2	3	4	5		
Chov	Chování	25	-	-	-	-	1.000	Mgr. Kaššáková Jana
C	Český jazyk	14	5	4	2	-	1.760	Mgr. Kaššáková Jana
M	Matematika	15	6	2	2	-	1.640	Mgr. Kaššáková Jana
Prv	Prvouka	22	1	2	-	-	1.200	Mgr. Kaššáková Jana
Hv	Hudební výchova	25	-	-	-	-	1.000	Mgr. Kaššáková Jana
Vv	Výtvarná výchova	25	-	-	-	-	1.000	Mgr. Kaššáková Jana
Tv	Tělesná výchova	25	-	-	-	-	1.000	Mgr. Bečková Lada
Sz	Sborový zpěv	1	-	-	-	-	1.000	
Pv	Pracovní výchova	25	-	-	-	-	1.000	Mgr. Kaššáková Jana
VZP	Vyrábíme z papíru	2	-	-	-	-	1.000	

**Celkový průměrný prospěch 1.229**

Stupeň hodnocení prospěchu		
	prospěl s vyznamenáním	18
	prospěl	7
	neprospěl	0
	nehodnocen	0

Zameškané hodiny	Celkem	Na žáka
omluvených	863	33.192
neomluvených	0	0

**Přehled prospěchu třídy 1.C****1. pololetí školního roku 2012/13**

ke dni klasifikační porady

zpracováno dne: 17.10.2013

Třídní učitel: Mgr. Baierová Pavlína

Počet žáků celkem: 26

Změny v počtu žáků (do absence třídy zap. 25)

z toho dívek: 14

ubýlo: 2

chlapeců: 12

přibýlo: 0

**Předmět****Počty známek****Průměr Vyučující (podpis)**

		1	2	3	4	5		
Chov	Chování	23	-	-	-	-	1.000	Mgr. Baierová Pavlína
C	Český jazyk	21	1	1	-	-	1.130	Mgr. Baierová Pavlína
M	Matematika	21	1	1	-	-	1.130	Mgr. Baierová Pavlína
Prv	Prvouka	23	-	-	-	-	1.000	Mgr. Baierová Pavlína
Hv	Hudební výchova	23	-	-	-	-	1.000	Mgr. Baierová Pavlína
Vv	Výtvarná výchova	23	-	-	-	-	1.000	Mgr. Baierová Pavlína
Tv	Tělesná výchova	23	-	-	-	-	1.000	Mgr. Baierová Pavlína
Pv	Pracovní výchova	23	-	-	-	-	1.000	Mgr. Baierová Pavlína
PIK	Plavání	3	-	-	-	-	1.000	
Sz	Sborový zpěv	3	-	-	-	-	1.000	
Skk	Sálová kopaná	4	-	-	-	-	1.000	
HZF	Hra na zobcovou flétnu	12	-	-	-	-	1.000	
VA	Volejbalová akademie	7	-	-	-	-	1.000	
VZP	Vyrábíme z papíru	1	-	-	-	-	1.000	

<b>Celkový průměrný prospěch</b>		<b>1.037</b>
<b>Stupeň hodnocení prospěchu</b>	prospěl s vyznamenáním	22
	prospěl	1
	neprospěl	0
	nehodnocen	0

<b>Zameškané hodiny</b>	<b>Celkem</b>	<b>Na žáka</b>
omluvených	679	27.160
neomluvených	0	0

**Přehled prospěchu třídy 1.D**  
 ke dni klasifikační porady

**1. pololetí školního roku 2012/13**  
 zpracováno dne: 17.10.2013

Třídní učitel: Mgr. Popíková Eva

Počet žáků celkem: 9

Změny v počtu žáků (do absence třídy zap. 8)

z toho dívek: 2

ubylo: 0

chlapců: 7

přibylo: 0

Předmět	Počty známek						Průměr	Vyučující (podpis)
	1	2	3	4	5	ú		
Chov Chování	8	-	-	-	-	-	1,000	Mgr. Popíková Eva
C Český jazyk	8	-	-	-	-	-	1,000	Mgr. Popíková Eva
M Matematika	8	-	-	-	-	-	1,000	Mgr. Popíková Eva
Prv Prvouka	8	-	-	-	-	-	1,000	Mgr. Popíková Eva
Hv Hudební výchova	8	-	-	-	-	-	1,000	Mgr. Popíková Eva
Vv Výtvarná výchova	8	-	-	-	-	-	1,000	Mgr. Popíková Eva
Tv Tělesná výchova	8	-	-	-	-	-	1,000	Mgr. Meitnerová Iva
Pv Pracovní výchova	8	-	-	-	-	-	1,000	Mgr. Popíková Eva
SpP Speciální péče - SPU	8	-	-	-	-	-	1,000	Mgr. Popíková Eva
Vk Výtvarný kroužek	-	-	-	-	-	3	0,000	

Celkový průměrný prospěch		1,000
Stupeň hodnocení prospěchu	prospěl s vyznamenáním	8
	prospěl	0
	neprospěl	0
	nehodnocen	0

Zameškané hodiny	Celkem	Na žáka
omluvených	320	40,000
neomluvených	0	0

**Přehled prospěchu třídy 1.S****1. pololetí školního roku 2012/13**

ke dni klasifikační porady

zpracováno dne: 17.10.2013

Třídní učitel: Mgr. Červená Blanka

Počet žáků celkem: 3

Změny v počtu žáků

z toho dívek: 0

ubylo: 0

chlapců: 3

přibylo: 0

**Předmět****Počty známek****Průměr Vyučující (podpis)**

		1	2	3	4	5		
C	Český jazyk	-	2	-	-	-	2.000	
Hv	Hudební výchova	2	-	-	-	-	1.000	Mgr. Flekalová Alena
Chov	Chování	2	-	-	-	-	1.000	Mgr. Červená Blanka
M	Matematika	2	-	-	-	-	1.000	
Prv	Prvouka	2	-	-	-	-	1.000	
Pvu	Pracovní vyučování	1	1	-	-	-	1.500	
Tv	Tělesná výchova	2	-	-	-	-	1.000	
Vv	Výtvarná výchova	1	1	-	-	-	1.500	Bc. Teclová Jitka

<b>Celkový průměrný prospěch</b>		<b>1.286</b>
<b>Stupeň hodnocení prospěchu</b>	prospěl s vyznamenáním	2
	prospěl	0
	neprospěl	0
	nehodnocen	0

<b>Zameškané hodiny</b>	<b>Celkem</b>	<b>Na žáka</b>
omluvených	131	43.667
neomluvených	0	0

**Přehled prospěchu třídy 2.A**

ke dni klasifikační porady

**1. pololetí školního roku 2012/13**

zpracováno dne: 17.10.2013

Třídní učitel: Mgr. Rovenská Romana

Počet žáků celkem: 23

Změny v počtu žáků (do absence třídy zap. 22)

z toho dívek: 17

ubýlo: 1

chlapců: 6

přibylo: 3

**Předmět****Počty známek****Průměr Vyučující (podpis)**

		1	2	3	4	5	N	Ú		
Chov	Chování	18	-	-	-	-	4	-	1.000	Mgr. Rovenská Romana
C	Český jazyk	2	8	2	6	-	4	-	2.667	Mgr. Rovenská Romana
M	Matematika	3	9	5	1	-	4	-	2.222	Mgr. Rovenská Romana
Prv	Prvouka	6	5	4	3	-	4	-	2.222	Mgr. Rovenská Romana
Hv	Hudební výchova	14	4	-	-	-	4	-	1.222	Mgr. Rovenská Romana
Vv	Výtvarná výchova	14	4	-	-	-	4	-	1.222	Mgr. Rovenská Romana
Tv	Tělesná výchova	17	1	-	-	-	4	-	1.056	Mgr. Rovenská Romana
Pv	Pracovní výchova	14	4	-	-	-	4	-	1.222	Mgr. Rovenská Romana
Sz	Sborový zpěv	1	-	-	-	-	-	-	1.000	
HZF	Hra na zobcovou flétnu	-	-	-	-	-	-	2	0.000	
PA	Pohybové aktivity	-	-	-	-	-	-	3	0.000	
VA	Volejbalová akademie	-	-	-	-	-	-	3	0.000	
Vk	Výtvarný kroužek	-	-	-	-	-	-	6	0.000	

Hodnocení alespoň z jednoho předmětu : (N)

Body David

C, Hv, Chov, M, Prv, Pv, Tv, Vv

Himal Miroslav

C, Hv, Chov, M, Prv, Pv, Tv, Vv

Himalová Laura

C, Hv, Chov, M, Prv, Pv, Tv, Vv

Kančiová Denisa

C, Hv, Chov, M, Prv, Pv, Tv, Vv

Celkový průměrný prospěch		1.690
Stupeň hodnocení prospěchu	prospěl s vyznamenáním	10
	prospěl	8
	neprospěl	0
	nehodnocen	4

Zameškané hodiny	Celkem	Na žáka
omluvených	818	37.182
neomluvených	84	3.818

**Přehled prospěchu třídy 2.B****1. pololetí školního roku 2012/13**

ke dni klasifikační porady

zpracováno dne: 17.10.2013

Třídní učitel: Mgr. Hovorková Alena

Počet žáků celkem: 24

Změny v počtu žáků

z toho dívek: 9

ubylo: 1

chlapeců: 15

přibylo: 1

**Předmět****Počty známek****Průměr Vyučující (podpis)**

	Počty známek						Průměr	Vyučující (podpis)
	1	2	3	4	5	N		
Chov Chování	23	-	-	-	-	1	1.000	Mgr. Hovorková Alena
C Český jazyk	21	-	2	-	-	1	1.174	Mgr. Hovorková Alena
M Matematika	21	-	1	1	-	1	1.217	Mgr. Hovorková Alena
Prv Prvouka	21	2	-	-	-	1	1.087	Mgr. Hovorková Alena
Hv Hudební výchova	23	-	-	-	-	1	1.000	Mgr. Hovorková Alena
Vv Výtvarná výchova	23	-	-	-	-	1	1.000	Mgr. Hovorková Alena
Tv Tělesná výchova	23	-	-	-	-	1	1.000	Mgr. Hovorková Alena
Pč Pracovní činnosti	23	-	-	-	-	1	1.000	
Skk Sálková kopaná	1	-	-	-	-	-	1.000	
Sz Sborový zpěv	2	-	-	-	-	-	1.000	
Vk Výtvarný kroužek	3	-	-	-	-	-	1.000	

Hodnocení alespoň z jednoho předmětu : (N)

Besser Steve

C, Hv, Chov, M, Pč, Prv, Tv, Vv

Celkový průměrný prospěch		1.068
Stupeň hodnocení prospěchu	prospěl s vyznamenáním	21
	prospěl	2
	neprospěl	0
	nehodnocen	1

Zameškané hodiny	Celkem	Na žáka
omluvených	1099	45.792
neomluvených	0	0

**Přehled prospěchu třídy 2.C**  
 ke dni klasifikační porady

**1. pololetí školního roku 2012/13**  
 zpracováno dne: 17.10.2013

Třídní učitel: Mgr. Nováková Magdalena

Počet žáků celkem: 22

z toho dívek: 7

chlapců: 15

Změny v počtu žáků (do absence třídy zap. 21)

ubylo: 3

přibylo: 2

**Předmět****Počty známek****Průměr Vyučující (podpis)**

	Počty známek					Průměr	Vyučující (podpis)
	1	2	3	4	5		
Chov Chování	21	-	-	-	-	1.000	Mgr. Nováková Magdalena
C Český jazyk	8	6	4	3	-	2.095	Mgr. Nováková Magdalena
M Matematika	14	5	2	-	-	1.429	Mgr. Nováková Magdalena
Prv Prvouka	10	7	3	1	-	1.762	Mgr. Bečková Lada
Hv Hudební výchova	21	-	-	-	-	1.000	Mgr. Nováková Magdalena
Vv Výtvarná výchova	21	-	-	-	-	1.000	Mgr. Nováková Magdalena
Tv Tělesná výchova	21	-	-	-	-	1.000	Mgr. Nováková Magdalena
Pv Pracovní výchova	21	-	-	-	-	1.000	Mgr. Nováková Magdalena
VA Volejbalová akademie	9	-	-	-	-	1.000	
Sz Sborový zpěv	1	-	-	-	-	1.000	
Vk Výtvarný kroužek	1	-	-	-	-	1.000	
Skk Sálková kopaná	5	-	-	-	-	1.000	

Celkový průměrný prospěch		1.327
Stupeň hodnocení prospěchu	prospěl s vyznamenáním	12
	prospěl	9
	neprospěl	0
	nehodnocen	0

Zameškané hodiny	Celkem	Na žáka
omluvených	1344	64.000
neomluvených	0	0

**Přehled prospěchu třídy 2.D**

ke dni klasifikační porady

**1. pololetí školního roku 2012/13**

zpracováno dne: 17.10.2013

Třídní učitel: Mgr. Šneberková Soňa

Počet žáků celkem: 11

Změny v počtu žáků

z toho dívek: 4

ubylo: 1

chlapeců: 7

přibylo: 2

**Předmět****Počty známek****Průměr Vyučující (podpis)**

	Počty známek						Průměr	Vyučující (podpis)
	1	2	3	4	5	Ú		
Chov Chování	11	-	-	-	-	-	1.000	Mgr. Šneberková Soňa
C Český jazyk	1	8	2	-	-	-	2.091	Mgr. Šneberková Soňa
M Matematika	4	6	1	-	-	-	1.727	Mgr. Šneberková Soňa
Prv Prvouka	5	6	-	-	-	-	1.545	Mgr. Šneberková Soňa
Hv Hudební výchova	11	-	-	-	-	-	1.000	Mgr. Šneberková Soňa
Vv Výtvarná výchova	11	-	-	-	-	-	1.000	Mgr. Šneberková Soňa
Tv Tělesná výchova	11	-	-	-	-	-	1.000	Mgr. Šneberková Soňa
Pv Pracovní výchova	11	-	-	-	-	-	1.000	Mgr. Šneberková Soňa
SpP Speciální péče - SPU	11	-	-	-	-	-	1.000	Mgr. Šneberková Soňa
HZF Hra na zobcovou flétnu	-	-	-	-	-	1	0.000	
Skk Sálková kopaná	1	-	-	-	-	-	1.000	
Sz Sborový zpěv	1	-	-	-	-	-	1.000	

Celkový průměrný prospěch		1.295
Stupeň hodnocení prospěchu	prospěl s vyznamenáním	9
	prospěl	2
	neprospěl	0
	nehodnocen	0

Zameškané hodiny	Celkem	Na žáka
omluvených	480	43.636
neomluvených	0	0

**Přehled prospěchu třídy 2.S**  
 ke dni klasifikační porady

**1. pololetí školního roku 2012/13**  
 zpracováno dne: 17.10.2013

Třídní učitel: Mgr. Slámová Alena

Počet žáků celkem: 5

Změny v počtu žáků

z toho dívek: 2

ubylo: 0

chlapců: 3

přibylo: 0

**Předmět****Počty známek****Průměr Vyučující (podpis)**

	Počty známek							Průměr	Vyučující (podpis)
	1	2	3	4	5	N	-		
Chov Chování	4	-	-	-	-	1	-	1.000	Mgr. Slámová Alena
C Český jazyk	1	1	2	-	-	1	-	2.250	Mgr. Slámová Alena
M Matematika	2	1	1	-	-	1	-	1.750	Mgr. Slámová Alena
Prv Prvouka	3	1	-	-	-	1	-	1.250	Mgr. Slámová Alena
Vv Výtvarná výchova	4	-	-	-	-	1	-	1.000	Mgr. Slámová Alena
Hv Hudební výchova	4	-	-	-	-	1	-	1.000	Mgr. Dočkalová Jitka
Tv Tělesná výchova	4	-	-	-	-	1	-	1.000	Mgr. Slámová Alena
Pč Pracovní činnosti	-	-	-	-	-	-	1	0.000	
Pvu Pracovní vyučování	4	-	-	-	-	1	-	1.000	Mgr. Slámová Alena
Sz Sborový zpěv	-	-	-	-	-	-	1	0.000	
Ztv Zdravotní tělesná výchova	-	-	-	-	-	-	1	0.000	

Hodnocení alespoň z jednoho předmětu : (N)

Rác Roman

C, Hv, Chov, M, Prv, Pvu, Tv, Vv

Celkový průměrný prospěch		1.321
Stupeň hodnocení prospěchu	prospěl s vyznamenáním	2
	prospěl	2
	neprospěl	0
	nehodnocen	1

Zameškané hodiny	Celkem	Na žáka
omluvených	328	65.600
neomluvených	376	75.200

**Přehled prospěchu třídy 3.A**

ke dni klasifikační porady

**1. pololetí školního roku 2012/13**

zpracováno dne: 17.10.2013

Třídní učitel: Mgr. Kroupová Hana

Počet žáků celkem: 25

Změny v počtu žáků

z toho dívek: 19

ubylo: 0

chlapců: 6

přibylo: 3

Předmět	Počty známek						Průměr Vyučující (podpis)
	1	2	3	4	5	ú	
Chov Chování	25	-	-	-	-	-	1.000 Mgr. Kroupová Hana
C Český jazyk	10	9	3	3	-	-	1.960 Mgr. Kroupová Hana
Aj Anglický jazyk	13	9	1	2	-	-	1.680 Mgr. Popíková Eva Mgr. Kroupová Hana
M Matematika	11	9	1	2	2	-	2.000 Mgr. Kroupová Hana
Prv Prvouka	14	7	4	-	-	-	1.600 Mgr. Kroupová Hana
Hv Hudební výchova	25	-	-	-	-	-	1.000 Mgr. Hovorková Alena
Vv Výtvarná výchova	23	2	-	-	-	-	1.080 Mgr. Rovenská Romana
Tv Tělesná výchova	25	-	-	-	-	-	1.000 Mgr. Kroupová Hana
Pv Pracovní výchova	24	1	-	-	-	-	1.040 Mgr. Kroupová Hana
PIK Plavání	-	-	-	-	-	3	0.000
RP Ruční práce	-	-	-	-	-	1	0.000
Sz Sborový zpěv	3	-	-	-	-	-	1.000
Skk Sállová kopaná	-	-	-	-	-	2	0.000

Hodnocení alespoň z jednoho předmětu : 5

Buchová Pavla M

Chlupová Karolína M

Celkový průměrný prospěch		1.420
Stupeň hodnocení prospěchu	prospěl s vyznamenáním	19
	prospěl	4
	neprospěl	2
	nehodnocen	0

Zameškané hodiny	Celkem	Na žáka
omluvených	1076	43.040
neomluvených	0	0

**Přehled prospěchu třídy 3.C**  
 ke dni klasifikační porady

**1. pololetí školního roku 2012/13**  
 zpracováno dne: 17.10.2013

Třídní učitel: Mgr. Meitnerová Iva

Počet žáků celkem: 24

Změny v počtu žáků

z toho dívek: 14

ubylo: 0

chlapců: 10

přibylo: 1

**Předmět****Počty známek****Průměr Vyučující (podpis)**

		1	2	3	4	5	ú	-		
Chov	Chování	23	-	-	-	-	-	1	1.000	Mgr. Meitnerová Iva
C	Český jazyk	6	6	10	-	1	-	1	2.304	Mgr. Meitnerová Iva
Aj	Anglický jazyk	9	13	1	-	-	-	1	1.652	Mgr. Popíková Eva Mgr. Nováková Magdalena
M	Matematika	6	8	7	1	1	-	1	2.261	Mgr. Meitnerová Iva
Prv	Prvouka	18	4	1	-	-	-	1	1.261	Mgr. Meitnerová Iva
Hv	Hudební výchova	23	-	-	-	-	-	1	1.000	Mgr. Meitnerová Iva
Vv	Výtvarná výchova	21	2	-	-	-	-	1	1.087	Mgr. Meitnerová Iva
Tv	Tělesná výchova	23	-	-	-	-	-	1	1.000	Mgr. Hůblová Ivana
Pv	Pracovní výchova	21	2	-	-	-	-	1	1.087	Mgr. Meitnerová Iva
PIK	Plavání	-	-	-	-	-	2	-	0.000	
VA	Volejbalová akademie	-	-	-	-	-	4	-	0.000	
PA	Pohybové aktivity	-	-	-	-	-	9	-	0.000	
Sz	Sborový zpěv	5	-	-	-	-	-	-	1.000	Mgr. Steinbachová Eva
Skk	Sálová kopaná	-	-	-	-	-	3	-	0.000	

Hodnocení alespoň z jednoho předmětu : 5

Staňková Andrea C, M

<b>Celkový průměrný prospěch</b>		<b>1.457</b>
<b>Stupeň hodnocení prospěchu</b>	prospěl s vyznamenáním	12
	prospěl	10
	neprospěl	1
	nehodnocen	0

<b>Zameškané hodiny</b>	<b>Celkem</b>	<b>Na žáka</b>
omluvených	702	29.250
neomluvených	0	0

**Přehled prospěchu třídy 3.D**  
 ke dni klasifikační porady

**1. pololetí školního roku 2012/13**  
 zpracováno dne: 17.10.2013

Třídní učitel: Mgr. Štrejlová Gabriela

 Počet žáků celkem: 12  
 z toho dívek: 4  
 chlapců: 8

 Změny v počtu žáků  
 ubylo: 1  
 přibylo: 1

Předmět	Počty známek							Průměr	Vyučující (podpis)
	1	2	3	4	5	U	Ú		
Chov Chování	12	-	-	-	-	-	-	1.000	Mgr. Štrejlová Gabriela
C Český jazyk	2	4	5	1	-	-	-	2.417	Mgr. Štrejlová Gabriela
Aj Anglický jazyk	8	3	1	-	-	-	-	1.417	Mgr. Štrejlová Gabriela
M Matematika	4	4	3	1	-	-	-	2.083	Mgr. Štrejlová Gabriela
Inf Informatika	9	3	-	-	-	-	-	1.250	Mgr. Meitnerová Iva
Prv Prvouka	4	5	3	-	-	-	-	1.917	Mgr. Štrejlová Gabriela
Hv Hudební výchova	12	-	-	-	-	-	-	1.000	Mgr. Vokurka Pavel
Vv Výtvarná výchova	12	-	-	-	-	-	-	1.000	Mgr. Štrejlová Gabriela
Tv Tělesná výchova	11	-	-	-	-	1	-	1.000	Mgr. Štrejlová Gabriela
Pv Pracovní výchova	12	-	-	-	-	-	-	1.000	Mgr. Meitnerová Iva
SpP Speciální péče - SPU	1	10	1	-	-	-	-	2.000	Mgr. Štrejlová Gabriela
PA Pohybové aktivity	-	-	-	-	-	-	1	0.000	
Skk Sálková kopaná	3	-	-	-	-	-	-	1.000	

 Hodnocení alespoň z jednoho předmětu : (U)  
 Huňa Dominik Tv

Celkový průměrný prospěch		1.513
Stupeň hodnocení prospěchu	prospěl s vyznamenáním	6
	prospěl	6
	neprospěl	0
	nehodnocen	0

Zameškané hodiny	Celkem	Na žáka
omluvených	501	41.750
neomluvených	0	0

**Přehled prospěchu třídy 3.S**

ke dni klasifikační porady

**1. pololetí školního roku 2012/13**

zpracováno dne: 17.10.2013

Třídni učitel: Mgr. Slámová Alena

Počet žáků celkem: 4

z toho dívek: 1

chlapců: 3

Změny v počtu žáků

ubylo: 0

přibylo: 1

**Předmět****Počty známek****Průměr Vyučující (podpis)**

		1 2 3 4 5					Průměr	Vyučující (podpis)
		1	2	3	4	5		
C	Český jazyk	-	3	-	1	-	2.500	Mgr. Slámová Alena
Hv	Hudební výchova	4	-	-	-	-	1.000	Mgr. Dočkalová Jitka
Chov	Chování	4	-	-	-	-	1.000	Mgr. Slámová Alena
M	Matematika	-	2	-	2	-	3.000	Mgr. Slámová Alena
Prv	Prvouka	2	2	-	-	-	1.500	Mgr. Slámová Alena
Pvu	Pracovní vyučování	2	1	1	-	-	1.750	Mgr. Slámová Alena
Tv	Tělesná výchova	4	-	-	-	-	1.000	Mgr. Slámová Alena
Vv	Výtvarná výchova	2	2	-	-	-	1.500	Mgr. Slámová Alena

Celkový průměrný prospěch		1.750
Stupeň hodnocení prospěchu	prospěl s vyznamenáním	1
	prospěl	3
	neprospěl	0
	nehodnocen	0

Zameškané hodiny	Celkem	Na žáka
omluvených	293	73.250
neomluvených	0	0

**Přehled prospěchu třídy 4.A****1. pololetí školního roku 2012/13**

ke dni klasifikační porady

zpracováno dne: 17.10.2013

Třídní učitel: Mgr. Nyplová Pavlína

Počet žáků celkem: 16

Změny v počtu žáků

z toho dívek: 3

ubylo: 1

chlapců: 13

přibylo: 1

**Předmět****Počty známek****Průměr Vyučující (podpis)**

		1	2	3	4	5	N		
Chov	Chování	15	-	-	-	-	1	1.000	Mgr. Nyplová Pavlína
C	Český jazyk	-	10	4	1	-	1	2.400	Mgr. Nyplová Pavlína
Aj	Anglický jazyk	2	7	4	2	-	1	2.400	Ing. Šlaufová Věra Mgr. Kaššáková Jana
M	Matematika	4	9	1	1	-	1	1.933	Mgr. Nyplová Pavlína
Inf	Informatika	15	-	-	-	-	-	1.000	Mgr. Nyplová Pavlína
Vl	Vlastivěda	3	6	5	1	-	1	2.267	Mgr. Nyplová Pavlína
Pří	Přírodověda	7	6	2	-	-	1	1.667	Mgr. Nyplová Pavlína
Hv	Hudební výchova	7	8	-	-	-	1	1.533	Mgr. Bečková Lada
Vv	Výtvarná výchova	14	1	-	-	-	1	1.067	Mgr. Nyplová Pavlína
Tv	Tělesná výchova	13	2	-	-	-	1	1.133	Mgr. Nyplová Pavlína
Pv	Pracovní výchova	12	3	-	-	-	-	1.200	Mgr. Nyplová Pavlína
AjZ	Anglický jazyk	2	1	-	-	-	-	1.333	
Nj	Německý jazyk	-	-	-	-	-	1	0.000	
Skk	Sálová kopaná	2	-	-	-	-	-	1.000	

Hodnocení alespoň z jednoho předmětu : (N)

Šulíková Žaneta

Aj, Nj, C, Hv, Chov, M, Pří, Tv, Vl, Vv

<b>Celkový průměrný prospěch</b>		<b>1.660</b>
<b>Stupeň hodnocení prospěchu</b>	prospěl s vyznamenáním	5
	prospěl	10
	neprospěl	0
	nehodnocen	1

<b>Zameškané hodiny</b>	<b>Celkem</b>	<b>Na žáka</b>
omluvených	582	36.375
neomluvených	0	0

**Přehled prospěchu třídy 4.B**  
 ke dni klasifikační porady

**1. pololetí školního roku 2012/13**  
 zpracováno dne: 17.10.2013

Třídní učitel: Mgr. Králová Alena

Počet žáků celkem: 21

z toho dívek: 10

chlapců: 11

Změny v počtu žáků

ubylo: 0

přibylo: 1

Předmět	Počty známek						Průměr	Vyučující (podpis)
	1	2	3	4	5	N		
Chov Chování	20	-	-	-	-	1	1.000	Mgr. Králová Alena
C Český jazyk	7	7	3	3	-	1	2.100	Mgr. Králová Alena
Aj Anglický jazyk	8	7	4	1	-	1	1.900	Mgr. Králová Alena Mgr. Kaššáková Jana
M Matematika	8	5	4	3	-	1	2.100	Mgr. Králová Alena
Inf Informatika	15	5	-	-	-	1	1.250	Mgr. Bečková Lada
Vl Vlastivěda	12	3	5	-	-	1	1.650	Mgr. Vokurka Pavel
Pří Přírodověda	6	4	8	2	-	1	2.300	Mgr. Králová Alena
Hv Hudební výchova	8	12	-	-	-	1	1.600	Mgr. Bečková Lada
Vv Výtvarná výchova	14	6	-	-	-	1	1.300	Mgr. Králová Alena
Tv Tělesná výchova	20	-	-	-	-	1	1.000	Mgr. Králová Alena
Pv Pracovní výchova	16	4	-	-	-	1	1.200	Mgr. Králová Alena
AjZ Anglický jazyk	6	-	-	-	-	-	1.000	
Skk Sálková kopaná	2	-	-	-	-	-	1.000	
RP Ruční práce	2	-	-	-	-	-	1.000	
Flo Florbal	3	1	-	-	-	-	1.250	

Hodnocení alespoň z jednoho předmětu : (N)

Milo Milan

Aj, C, Hv, Chov, Inf, M, Pří, Pv, Tv, Vl, Vv

Celkový průměrný prospěch		1.640
Stupeň hodnocení prospěchu	prospěl s vyznamenáním	10
	prospěl	10
	neprospěl	0
	nehodnocen	1

Zameškané hodiny	Celkem	Na žáka
omluvených	870	41.429
neomluvených	0	0

**Přehled prospěchu třídy 4.C****1. pololetí školního roku 2012/13**

ke dni klasifikační porady

zpracováno dne: 17.10.2013

Třídní učitel: Mgr. Frajtová Žaneta

Počet žáků celkem: 20

Změny v počtu žáků

z toho dívek: 9

ubýlo: 1

chlapců: 11

přibylo: 0

Předmět	Počty známek						Průměr	Vyučující (podpis)
	1	2	3	4	5	N		
Chov Chování	16	-	-	-	-	4	1.000	Mgr. Frajtová Žaneta
C Český jazyk	2	7	6	1	-	4	2.375	Mgr. Frajtová Žaneta
Aj Anglický jazyk	7	6	3	-	-	4	1.750	Mgr. Benešová Jana Mgr. Kaššáková Jana
M Matematika	5	5	5	1	-	4	2.125	Mgr. Frajtová Žaneta
Vl Vlastivěda	6	9	1	-	-	4	1.688	Mgr. Frajtová Žaneta
Pří Přírodověda	4	11	1	-	-	4	1.813	Mgr. Bečková Lada
Hv Hudební výchova	16	-	-	-	-	4	1.000	Mgr. Frajtová Žaneta
Vv Výtvarná výchova	16	-	-	-	-	4	1.000	Mgr. Frajtová Žaneta
Tv Tělesná výchova	16	-	-	-	-	4	1.000	Mgr. Frajtová Žaneta
Pv Pracovní výchova	16	-	-	-	-	3	1.000	Mgr. Frajtová Žaneta
Sz Sborový zpěv	1	-	-	-	-	-	1.000	
AjZ Anglický jazyk	2	-	-	-	-	-	1.000	
Flo Florbal	13	-	-	-	-	-	1.000	
Skk Sálková kopaná	2	-	-	-	-	-	1.000	
VZP Vyrábíme z papíru	2	-	-	-	-	-	1.000	
Nj Německý jazyk	-	-	-	-	-	1	0.000	

Hodnocení alespoň z jednoho předmětu : (N)

Golferová Karen	Aj, Nj, C, Hv, Chov, M, Pří, Tv, Vl, Vv
Jassová Barbora	Aj, C, Hv, Chov, M, Pří, Pv, Tv, Vl, Vv
Kovář Dominik	Aj, C, Hv, Chov, M, Pří, Pv, Tv, Vl, Vv
Šarayová Alexandra	Aj, C, Hv, Chov, M, Pří, Pv, Tv, Vl, Vv

Celkový průměrný prospěch		1.528
Stupeň hodnocení prospěchu	prospěl s vyznamenáním	8
	prospěl	8
	neprospěl	0
	nehodnocen	4

Zameškané hodiny	Celkem	Na žáka
omluvených	737	36.850
neomluvených	0	0

**Přehled prospěchu třídy 4.D**  
 ke dni klasifikační porady

**1. pololetí školního roku 2012/13**  
 zpracováno dne: 17.10.2013

Třídní učitel: Mgr. Leitgeblová Petra

Počet žáků celkem: 9

Změny v počtu žáků

z toho dívek: 2

ubylo: 3

chlapců: 7

přibylo: 1

**Předmět****Počty známek****Průměr Vyučující (podpis)**

	Počty známek					Průměr	Vyučující (podpis)
	1	2	3	4	5		
Chov Chování	8	1	-	-	-	1.111	Mgr. Leitgeblová Petra
C Český jazyk	-	5	3	-	1	2.667	Mgr. Leitgeblová Petra
Aj Anglický jazyk	2	4	2	1	-	2.222	Mgr. Leitgeblová Petra
M Matematika	-	4	4	1	-	2.667	Mgr. Leitgeblová Petra
Inf Informatika	9	-	-	-	-	1.000	Mgr. Leitgeblová Petra
VI Vlastivěda	1	5	2	1	-	2.333	Mgr. Leitgeblová Petra
Pří Přírodověda	-	5	4	-	-	2.444	Mgr. Leitgeblová Petra
Hv Hudební výchova	9	-	-	-	-	1.000	Mgr. Leitgeblová Petra
Vv Výtvarná výchova	7	2	-	-	-	1.222	Mgr. Leitgeblová Petra
Tv Tělesná výchova	8	1	-	-	-	1.111	Mgr. Bečková Lada
Pv Pracovní výchova	9	-	-	-	-	1.000	Mgr. Jánošíková Katarína
SpP Speciální péče - SPU	9	-	-	-	-	1.000	Mgr. Leitgeblová Petra
Skk Sálková kopaná	2	1	-	-	-	1.333	

Hodnocení alespoň z jednoho předmětu : 5

Gulyáš Jakub

C

Celkový průměrný prospěch		1.697
Stupeň hodnocení prospěchu	prospěl s vyznamenáním	3
	prospěl	5
	neprospěl	1
	nehodnocen	0

Zameškané hodiny	Celkem	Na žáka
omluvených	731	81.222
neomluvených	15	1.667

**Přehled prospěchu třídy 4.S**  
 ke dni klasifikační porady

**1. pololetí školního roku 2012/13**  
 zpracováno dne: 17.10.2013

Třídní učitel: Bc. Kolářová Romana

 Počet žáků celkem: 7  
 z toho dívek: 2  
 chlapců: 5

 Změny v počtu žáků  
 ubylo: 2  
 přibylo: 1
**Předmět****Počty známek****Průměr Vyučující (podpis)**

	Počty známek					Průměr	Vyučující (podpis)
	1	2	3	4	5		
Chov Chování	7	-	-	-	-	1.000	Bc. Kolářová Romana
C Český jazyk	2	2	2	-	1	2.429	Bc. Kolářová Romana
M Matematika	4	1	1	1	-	1.857	Bc. Kolářová Romana
Hv Hudební výchova	7	-	-	-	-	1.000	Mgr. Dočkalová Jitka
Tv Tělesná výchova	6	1	-	-	-	1.143	Bc. Kolářová Romana
Vv Výtvarná výchova	5	2	-	-	-	1.286	Mgr. Dočkalová Jitka
Inf Informatika	6	1	-	-	-	1.143	Mgr. Dočkalová Jitka
Pří Přírodověda	3	3	-	1	-	1.857	Bc. Kolářová Romana
Pvu Pracovní vyučování	5	1	1	-	-	1.429	Bc. Kolářová Romana
VI Vlastivěda	3	3	-	1	-	1.857	Bc. Kolářová Romana

 Hodnocení alespoň z jednoho předmětu : 5  
 Ferko Lukáš C

Celkový průměrný prospěch		1.556
Stupeň hodnocení prospěchu	prospěl s vyznamenáním	4
	prospěl	2
	neprospěl	1
	nehodnocen	0

Zameškané hodiny	Celkem	Na žáka
omluvených	342	48.857
neomluvených	0	0

**Přehled prospěchu třídy 5.A****1. pololetí školního roku 2012/13**

ke dni klasifikační porady

zpracováno dne: 17.10.2013

Třídní učitel: Mgr. Holá Dana

Počet žáků celkem: 29

Změny v počtu žáků

z toho dívek: 17

ubylo: 1

chlapců: 12

přibylo: 7

**Předmět****Počty známek****Průměr Vyučující (podpis)**

	1	2	3	4	5	N	U		
Chov Chování	24	-	-	-	-	5	-	1.000	Mgr. Holá Dana
C Český jazyk	5	13	5	1	-	5	-	2.083	Mgr. Holá Dana
Aj Anglický jazyk	4	4	7	1	-	5	-	2.313	Mgr. Bečková Lada
Nj Německý jazyk	1	5	2	-	-	3	-	2.125	Mgr. Vokurková Eva
M Matematika	8	12	4	-	-	5	-	1.833	Mgr. Holá Dana
Inf Informatika	21	3	-	-	-	5	-	1.125	Mgr. Holá Dana
Vl Vlastivěda	12	8	4	-	-	5	-	1.667	Mgr. Vokurka Pavel
Pří Přírodověda	14	10	-	-	-	5	-	1.417	Mgr. Holá Dana
Hv Hudební výchova	24	-	-	-	-	5	-	1.000	Mgr. Holá Dana
Vv Výtvarná výchova	24	-	-	-	-	5	-	1.000	Mgr. Holá Dana
Tv Tělesná výchova	21	2	-	-	-	5	1	1.087	Mgr. Holá Dana
Pv Pracovní výchova	24	-	-	-	-	2	-	1.000	Mgr. Holá Dana
Sz Sborový zpěv	1	-	-	-	-	-	-	1.000	
RP Ruční práce	4	-	-	-	-	-	-	1.000	
Skk Sálková kopaná	2	-	-	-	-	-	-	1.000	

Hodnocení alespoň z jednoho předmětu : (N)

Gábor Milan	Aj, Nj, C, Hv, Chov, Inf, M, Pří, Tv, Vl, Vv
Horvátová Dominika	Aj, Nj, C, Hv, Chov, Inf, M, Pří, Tv, Vl, Vv
Rusó Petr	Aj, Nj, C, Hv, Chov, Inf, M, Pří, Tv, Vl, Vv
Tancoš Jan	Aj, C, Hv, Chov, Inf, M, Pří, Pv, Tv, Vl, Vv
Tancošová Lýdie	Aj, C, Hv, Chov, Inf, M, Pří, Pv, Tv, Vl, Vv

Hodnocení alespoň z jednoho předmětu : (U)

Hochmanová Šárka	Tv
------------------	----

Celkový průměrný prospěch		1.448
Stupeň hodnocení prospěchu	prospěl s vyznamenáním	11
	prospěl	13
	neprospěl	0
	nehodnocen	5

Zameškané hodiny	Celkem	Na žáka
omluvených	851	29.345
neomluvených	0	0

**Přehled prospěchu třídy 5.C**

ke dni klasifikační porady

**1. pololetí školního roku 2012/13**

zpracováno dne: 17.10.2013

Třídní učitel: Mgr. Jánošíková Katarína

Počet žáků celkem: 27

Změny v počtu žáků

z toho dívek: 12

ubylo: 1

chlapců: 15

přibylo: 8

**Předmět****Počty známek****Průměr Vyučující (podpis)**

		1	2	3	4	5		
Chov	Chování	27	-	-	-	-	1.000	Mgr. Jánošíková Katarína
C	Český jazyk	7	8	10	2	-	2.259	Mgr. Jánošíková Katarína
Aj	Anglický jazyk	6	8	8	5	-	2.444	Mgr. Bečková Lada
M	Matematika	12	8	5	2	-	1.889	Mgr. Jánošíková Katarína
Inf	Informatika	23	4	-	-	-	1.148	Mgr. Jánošíková Katarína
VI	Vlastivěda	10	12	5	-	-	1.815	Mgr. Vokurka Pavel
Pří	Přírodověda	18	7	2	-	-	1.407	Mgr. Jánošíková Katarína
Hv	Hudební výchova	27	-	-	-	-	1.000	Mgr. Jánošíková Katarína
Vv	Výtvarná výchova	25	2	-	-	-	1.074	Mgr. Jánošíková Katarína
Tv	Tělesná výchova	26	1	-	-	-	1.037	Mgr. Jánošíková Katarína
Pv	Pracovní výchova	25	1	-	-	-	1.038	Mgr. Jánošíková Katarína
Sz	Sborový zpěv	3	-	-	-	-	1.000	
Pě	Pracovní činnosti	-	1	-	-	-	2.000	
RP	Ruční práce	4	-	-	-	-	1.000	
Skk	Sálová kopaná	8	-	-	-	-	1.000	
VA	Volejbalová akademie	6	-	-	-	-	1.000	
VZP	Vyrábíme z papíru	1	-	-	-	-	1.000	

**Celkový průměrný prospěch 1.515**

Stupeň hodnocení prospěchu		
	prospěl s vyznamenáním	11
	prospěl	16
	neprospěl	0
	nehodnocen	0

Zameškané hodiny	Celkem	Na žáka
omluvených	1132	41.926
neomluvených	0	0

**Přehled prospěchu třídy 5.D**

ke dni klasifikační porady

**I. pololetí školního roku 2012/13**

zpracováno dne: 17.10.2013

Třídní učitel: Mgr. Tučková Iveta

Počet žáků celkem: 14

Změny v počtu žáků (do absence třídy zap. 13)

z toho dívek: 2

ubylo: 2

chlapců: 12

přibylo: 3

**Předmět****Počty známek****Průměr Vyučující (podpis)**

	Počty známek						Průměr	Vyučující (podpis)
	1	2	3	4	5	U		
Chov Chování	13	-	-	-	-	-	1.000	Mgr. Tučková Iveta
C Český jazyk	1	5	4	3	-	-	2.692	Mgr. Tučková Iveta
Aj Anglický jazyk	1	6	5	1	-	-	2.462	Mgr. Tučková Iveta
M Matematika	1	7	4	1	-	-	2.385	Mgr. Tučková Iveta
Inf Informatika	13	-	-	-	-	-	1.000	Mgr. Tučková Iveta
VI Vlastivěda	8	5	-	-	-	-	1.385	Mgr. Vokurka Pavel
Pří Přírodověda	4	6	3	-	-	-	1.923	Mgr. Tučková Iveta
Hv Hudební výchova	8	5	-	-	-	-	1.385	Mgr. Bečková Lada
Vv Výtvarná výchova	13	-	-	-	-	-	1.000	Mgr. Tučková Iveta
Tv Tělesná výchova	12	-	-	-	-	1	1.000	Mgr. Tučková Iveta
Pv Pracovní výchova	13	-	-	-	-	-	1.000	Mgr. Tučková Iveta
SpP Speciální péče - SPU	12	1	-	-	-	-	1.077	Mgr. Tučková Iveta
VA Volejbalová akademie	2	-	-	-	-	-	1.000	

Hodnocení alespoň z jednoho předmětu : (U)

Michalík Daniel

Tv

Celkový průměrný prospěch		1.577
Stupeň hodnocení prospěchu	prospěl s vyznamenáním	5
	prospěl	8
	neprospěl	0
	nehodnocen	0

Zameškané hodiny	Celkem	Na žáka
omluvených	610	46.923
neomluvených	0	0

**Přehled prospěchu třídy 5.S****1. pololetí školního roku 2012/13**

ke dni klasifikační porady

zpracováno dne: 17.10.2013

Třídní učitel: Mgr. Červená Blanka

Počet žáků celkem: 4

Změny v počtu žáků

z toho dívek: 2

ubylo: 1

chlapeců: 2

přibylo: 0

**Předmět****Počty známek****Průměr Vyučující (podpis)**

		1	2	3	4	5	U		
C	Český jazyk	1	1	1	1	-	-	2.500	Mgr. Červená Blanka
Hv	Hudební výchova	4	-	-	-	-	-	1.000	Mgr. Flekalová Alena
Chov	Chování	4	-	-	-	-	-	1.000	Mgr. Červená Blanka
Inf	Informatika	2	1	1	-	-	-	1.750	Král Tomáš
M	Matematika	2	-	1	1	-	-	2.250	Mgr. Červená Blanka
Pří	Přírodověda	2	-	2	-	-	-	2.000	
Pvu	Pracovní vyučování	4	-	-	-	-	-	1.000	Mgr. Červená Blanka
Tv	Tělesná výchova	2	1	-	-	-	1	1.333	Mgr. Červená Blanka
Vl	Vlastivěda	2	-	2	-	-	-	2.000	Mgr. Červená Blanka
Vv	Výtvarná výchova	4	-	-	-	-	-	1.000	Bc. Teclová Jitka

Hodnocení alespoň z jednoho předmětu : (U)

Ferková Irena

Tv

<b>Celkový průměrný prospěch</b>		<b>1.657</b>
<b>Stupeň hodnocení prospěchu</b>	prospěl s vyznamenáním	2
	prospěl	2
	neprospěl	0
	nehodnocen	0

<b>Zameškané hodiny</b>	<b>Celkem</b>	<b>Na žáka</b>
omluvených	586	146.500
neomluvených	0	0

**Přehled prospěchu třídy 6.A**  
 ke dni klasifikační porady

**1. pololetí školního roku 2012/13**  
 zpracováno dne: 17.10.2013

Třídní učitel: Mgr. Pytlíková Monika

Počet žáků celkem: 26

Změny v počtu žáků

z toho dívek: 17

ubylo: 1

chlapců: 9

přibylo: 1

**Předmět****Počty známek****Průměr Vyučující (podpis)**

		1	2	3	4	5	N		
Chov	Chování	23	2	-	-	-	1	1.080	Mgr. Pytlíková Monika
C	Český jazyk	2	12	5	6	-	1	2.600	Mgr. Havlíková Lenka
Aj	Anglický jazyk	8	5	9	3	-	1	2.280	Mgr. Havlíková Lenka Mgr. Šantorová Barbora
M	Matematika	5	7	6	7	-	1	2.600	Mgr. Pytlíková Monika
Inf	Informatika	18	4	3	-	-	1	1.400	Mgr. Reihls Martin Král Tomáš
D	Dějepis	12	5	6	2	-	1	1.920	Mgr. Pokorná Hana
Ov	Občanská výchova	20	5	-	-	-	1	1.200	Mgr. Pytlíková Monika
Fy	Fyzika	2	12	7	4	-	1	2.520	Ing. Šlaufová Věra
Př	Přírodopis	9	6	5	5	-	1	2.240	Mgr. Boháčková Pavla
Z	Zeměpis	7	5	7	5	1	1	2.520	Mgr. Habakusová Jitka
Hv	Hudební výchova	25	-	-	-	-	1	1.000	Geciová Luďka
Vv	Výtvarná výchova	25	-	-	-	-	1	1.000	Mgr. Pytlíková Monika
Tv	Tělesná výchova	21	4	-	-	-	1	1.160	Mgr. Boháčková Pavla Mgr. Prokopová Hana
Pv	Pracovní výchova	25	-	-	-	-	1	1.000	Ing. Šlaufová Věra Mgr. Prokopová Hana
Sz	Sborový zpěv	6	-	-	-	-	-	1.000	
Flo	Florbal	1	-	-	-	-	-	1.000	

Hodnocení alespoň z jednoho předmětu : (N)

Ferrari Margherita

Aj, C, D, Fy, Hv, Chov, Inf, M, Ov, Př, Pv, Tv, Vv, Z

Hodnocení alespoň z jednoho předmětu : 5

Gáborová Melánie

Z

<b>Celkový průměrný prospěch</b>		<b>1.803</b>
<b>Stupeň hodnocení prospěchu</b>	prospěl s vyznamenáním	9
	prospěl	15
	neprospěl	1
	nehodnocen	1

<b>Zameškané hodiny</b>	<b>Celkem</b>	<b>Na žáka</b>
omluvených	1592	61.231
neomluvených	12	0.462

**Přehled prospěchu třídy 6.C**

ke dni klasifikační porady

**1. pololetí školního roku 2012/13**

zpracováno dne: 17.10.2013

Třídní učitel: Mgr. Olišar Jiří

Počet žáků celkem: 24

Změny v počtu žáků

z toho dívek: 14

ubylo: 1

chlapců: 10

přibylo: 1

**Předmět****Počty známek****Průměr Vyučující (podpis)**

		1	2	3	4	5		
Chov	Chování	24	-	-	-	-	1.000	Mgr. Olišar Jiří
C	Český jazyk	-	10	12	2	-	2.667	Mgr. Steinbachová Eva
Aj	Anglický jazyk	4	8	8	4	-	2.500	Ing. Šlaufová Věra Mgr. Pokorná Hana
M	Matematika	-	14	5	5	-	2.625	Mgr. Slapničková Jitka
Inf	Informatika	16	3	5	-	-	1.542	Ing. Šlaufová Věra Mgr. Bečková Lada
D	Dějepis	8	10	5	1	-	1.958	Mgr. Bečvářová Alena
Ov	Občanská výchova	24	-	-	-	-	1.000	Mgr. Bečvářová Alena
Fy	Fyzika	2	5	10	7	-	2.917	Ing. Šlaufová Věra
Př	Přírodopis	-	5	9	10	-	3.208	Mgr. Kopecká Jana
Z	Zeměpis	9	5	9	1	-	2.083	Mgr. Olišar Jiří
Hv	Hudební výchova	18	6	-	-	-	1.250	Mgr. Kopecká Jana
Vv	Výtvarná výchova	13	10	1	-	-	1.500	Mgr. Kopecká Jana
Tv	Tělesná výchova	24	-	-	-	-	1.000	Mgr. Hůblová Ivana Mgr. Olišar Jiří
PcV	Pracovní výchova	24	-	-	-	-	1.000	
Skk	Sálová kopaná	5	-	-	-	-	1.000	
Sz	Sborový zpěv	6	-	-	-	-	1.000	Mgr. Steinbachová Eva
Vař	Vaření	5	-	-	-	-	1.000	

<b>Celkový průměrný prospěch</b>		<b>1.942</b>
<b>Stupeň hodnocení prospěchu</b>	prospěl s vyznamenáním	4
	prospěl	20
	neprospěl	0
	nehodnocen	0

<b>Zameškané hodiny</b>	<b>Celkem</b>	<b>Na žáka</b>
omluvených	1345	56.042
neomluvených	0	0

**Přehled prospěchu třídy 6.D**  
 ke dni klasifikační porady

**1. pololetí školního roku 2012/13**  
 zpracováno dne: 17.10.2013

Třídní učitel: Mgr. Opatová Alena

Počet žáků celkem: 11

Změny v počtu žáků

z toho dívek: 3

ubylo: 2

chlapců: 8

přibylo: 0

Předmět	Počty známek					Průměr	Vyučující (podpis)
	1	2	3	4	5		
Chov Chování	10	1	-	-	-	1.091	Mgr. Opatová Alena
C Český jazyk	-	6	5	-	-	2.455	Mgr. Steinbachová Eva
Aj Anglický jazyk	2	5	2	2	-	2.364	Mgr. Opatová Alena
M Matematika	1	2	7	1	-	2.727	Mgr. Armstarková Jaroslava
Inf Informatika	3	7	1	-	-	1.818	Král Tomáš
D Dějepis	2	7	2	-	-	2.000	Mgr. Bečvářová Alena
Ov Občanská výchova	11	-	-	-	-	1.000	Mgr. Bečková Lada
Fy Fyzika	3	6	2	-	-	1.909	Ing. Šlaufová Věra
Př Přírodopis	1	2	7	1	-	2.727	Mgr. Šlapničková Jitka
Z Zeměpis	4	4	3	-	-	1.909	Mgr. Bínová Ludmila
Hv Hudební výchova	11	-	-	-	-	1.000	Mgr. Kopecká Jana
Vv Výtvarná výchova	11	-	-	-	-	1.000	Mgr. Bečková Lada
Tv Tělesná výchova	10	1	-	-	-	1.091	Mgr. Hüblová Ivana Mgr. Olišar Jiří
Pv Pracovní výchova	11	-	-	-	-	1.000	Mgr. Armstarková Jaroslava
SpP Speciální péče - SPU	7	4	-	-	-	1.364	Mgr. Bínová Ludmila
PsT Práce s textem	10	1	-	-	-	1.091	Mgr. Bínová Ludmila
Flo Florbal	6	-	-	-	-	1.000	

Celkový průměrný prospěch		1.697
Stupeň hodnocení prospěchu	prospěl s vyznamenáním	1
	prospěl	10
	neprospěl	0
	nehodnocen	0

Zameškané hodiny	Celkem	Na žáka
omluvených	371	33.727
neomluvených	0	0

**Přehled prospěchu třídy 6.S****1. pololetí školního roku 2012/13**

ke dni klasifikační porady

zpracováno dne: 17.10.2013

Třídní učitel: Bc. Teclová Jitka

Počet žáků celkem: 7

Změny v počtu žáků

z toho dívek: 4

ubýlo: 1

chlapců: 3

přibylo: 0

Předmět	Počty známek					Průměr	Vyučující (podpis)
	1	2	3	4	5		
Chov Chování	6	1	-	-	-	1,143	Bc. Teclová Jitka
C Český jazyk	1	-	3	2	1	3,286	Krhounová Lenka Bc. Teclová Jitka
Aj Anglický jazyk	1	3	2	1	-	2,429	Mgr. Flekalová Alena
M Matematika	1	-	5	1	-	2,857	Krhounová Lenka Bc. Teclová Jitka
Inf Informatika	3	2	2	-	-	1,857	Král Tomáš
Ov Občanská výchova	3	-	4	-	-	2,143	Meitner Jan
D Dějepis	1	2	3	1	-	2,571	Bc. Teclová Jitka
Z Zeměpis	1	1	4	1	-	2,714	Bc. Teclová Jitka
Př Přírodopis	1	1	4	1	-	2,714	Bc. Teclová Jitka
Vv Výtvarná výchova	7	-	-	-	-	1,000	Krhounová Lenka Bc. Teclová Jitka
Hv Hudební výchova	7	-	-	-	-	1,000	Krhounová Lenka Bc. Teclová Jitka
Tv Tělesná výchova	4	3	-	-	-	1,429	Meitner Jan Bc. Teclová Jitka
PcV Pracovní výchova	5	1	1	-	-	1,429	

Hodnocení alespoň z jednoho předmětu : 5

Hofreiterová Eva

C

Celkový průměrný prospěch		2,119
Stupeň hodnocení prospěchu	prospěl s vyznamenáním	1
	prospěl	5
	neprospěl	1
	něhodnocen	0

Zameškané hodiny	Celkem	Na žáka
omluvených	600	85,714
neomluvených	18	2,571

**Přehled prospěchu třídy 7.A**  
 ke dni klasifikační porady

**1. pololetí školního roku 2012/13**  
 zpracováno dne: 17.10.2013

Třídní učitel: Mgr. Boháčková Pavla

Počet žáků celkem: 31

Změny v počtu žáků

z toho dívek: 19

ubylo: 0

chlapců: 12

přibylo: 0

Předmět	Počty známek						Průměr	Vyučující (podpis)
	1	2	3	4	5	U		
Chov Chování	29	2	-	-	-	-	1.065	Mgr. Boháčková Pavla
C Český jazyk	9	15	7	-	-	-	1.935	Geciová Lud'ka
Aj Anglický jazyk	4	11	7	2	-	-	2.292	Mgr. Šantorová Barbora Mgr. Havlíková Lenka
Nj Německý jazyk	2	1	2	2	-	-	2.571	Mgr. Vokurková Eva
Aj2 Anglický jazyk	3	1	3	-	-	-	2.000	Mgr. Pokorná Hana
Nj2 Německý jazyk	8	2	5	-	-	-	1.800	Mgr. Vokurková Eva Mgr. Opatová Alena
Rj2 Ruský jazyk	3	4	2	-	-	-	1.889	Mgr. Kopecká Jana
M Matematika	1	12	13	5	-	-	2.710	Mgr. Kostková Lenka
Inf Informatika	26	4	1	-	-	-	1.194	Král Tomáš Mgr. Reihš Martin
D Dějepis	4	13	9	5	-	-	2.484	Mgr. Havlíková Lenka
Ov Občanská výchova	20	10	1	-	-	-	1.387	Mgr. Boháčková Pavla
Fy Fyzika	9	11	8	3	-	-	2.161	Ing. Šlaufová Věra
Př Přírodopis	8	9	9	5	-	-	2.355	Mgr. Boháčková Pavla
Z Zeměpis	6	14	6	5	-	-	2.323	Mgr. Habakuszová Jitka
Hv Hudební výchova	31	-	-	-	-	-	1.000	Geciová Lud'ka
Vv Výtvarná výchova	30	1	-	-	-	-	1.032	Mgr. Boháčková Pavla
Tv Tělesná výchova	22	3	-	1	-	5	1.231	Mgr. Boháčková Pavla Mgr. Prokopová Hana
Pv Pracovní výchova	31	-	-	-	-	-	1.000	Mgr. Hüblová Ivana Mgr. Habakuszová Jitka
Dv Dramatická výchova	15	-	-	-	-	-	1.000	Geciová Lud'ka
Pog Počítačová grafika	4	1	-	-	-	-	1.200	Král Tomáš
Vp Výtvarné projekty	11	-	-	-	-	-	1.000	Mgr. Habakuszová Jitka
Flo Florbal	3	-	-	-	-	-	1.000	

Hodnocení alespoň z jednoho předmětu : (U)

Nessmann Matyáš	Tv
Nessmannová Anna Marie	Tv
Rebhánová Tereza	Tv
Velc Kryštof	Tv
Čapoun Vojtěch	Tv

Celkový průměrný prospěch		1.743
Stupeň hodnocení prospěchu	prospěl s vyznamenáním	11
	prospěl	20
	neprospěl	0
	nehodnocen	0

Zameškané hodiny	Celkem	Na žáka
omluvených	2409	77.710
neomluvených	0	0

**Přehled prospěchu třídy 7.C****1. pololetí školního roku 2012/13**

ke dni klasifikační porady

zpracováno dne: 17.10.2013

Třídní učitel: Mgr. Hüblová Ivana

Počet žáků celkem: 25

Změny v počtu žáků

z toho dívek: 7

ubylo: 3

chlapců: 18

přibylo: 1

**Předmět****Počty známek****Průměr Vyučující (podpis)**

	1	2	3	4	5	N	-		
Chov Chování	19	2	4	-	-	-	-	1.400	Mgr. Hüblová Ivana
C Český jazyk	1	6	8	9	1	-	-	3.120	Mgr. Kolínská Anna
Aj Anglický jazyk	3	6	6	5	-	-	-	2.650	Mgr. Pokorná Hana
Nj Německý jazyk	-	-	-	4	1	-	-	4.200	Mgr. Vokurková Eva
Aj2 Anglický jazyk	-	-	3	2	-	-	-	3.400	Mgr. Pokorná Hana
Nj2 Německý jazyk	2	5	3	-	-	-	-	2.100	Mgr. Vokurková Eva Mgr. Opatová Alena
Rj2 Ruský jazyk	1	3	4	2	-	-	-	2.700	Mgr. Kopecká Jana
M Matematika	-	1	8	12	4	-	-	3.760	Mgr. Armstarková Jaroslava
Inf Informatika	2	18	5	-	-	-	1	2.120	Král Tomáš Ing. Šlaufová Věra
D Dějepis	-	8	6	9	2	-	-	3.200	Mgr. Kolínská Anna
Ov Občanská výchova	18	6	1	-	-	-	-	1.320	Mgr. Hüblová Ivana
Fy Fyzika	1	4	7	9	4	-	-	3.440	RNDr. Rutteová Dana
Př Přírodopis	1	7	11	5	1	-	-	2.920	Mgr. Hüblová Ivana
Z Zeměpis	2	12	4	6	1	-	-	2.680	Mgr. Olišar Jiří
Hv Hudební výchova	8	5	10	2	-	-	-	2.240	Mgr. Kopecká Jana
Vv Výtvarná výchova	12	11	2	-	-	-	-	1.600	Mgr. Kopecká Jana
Tv Tělesná výchova	21	3	-	-	-	1	-	1.125	Mgr. Hüblová Ivana Mgr. Olišar Jiří
Pv Pracovní výchova	22	3	-	-	-	-	-	1.120	Mgr. Armstarková Jaroslava Mgr. Bínová Ludmila
Skk Sálová kopaná	3	-	-	-	-	-	-	1.000	
Vař Vaření	1	-	-	-	-	-	-	1.000	
Fo Fotbal	8	4	-	-	-	-	-	1.333	Mgr. Olišar Jiří
Vol Volejbal	11	2	-	-	-	-	-	1.154	Mgr. Hüblová Ivana
Df Digitální fotografie	1	-	-	-	-	-	-	1.000	
PrT Prostorová tvorba	1	-	-	-	-	-	-	1.000	

Hodnocení alespoň z jednoho předmětu : (N)

Petiová Marie Tv

Hodnocení alespoň z jednoho předmětu : 5

Antalová Petra

Fy, M

Balážová Marie

D, Fy, M

Kolář Jan

Fy, M

Červeňák Jan

Nj, C, D, Fy, M, Př, Z

Celkový průměrný prospěch		2.366
Stupeň hodnocení prospěchu	prospěl s vyznamenáním	1
	prospěl	19
	neprospěl	4
	nehodnocen	1

Zameškané hodiny	Celkem	Na žáka
omluvených	1910	76.400
neomluvených	101	4.040

**Přehled prospěchu třídy 7.D**  
 ke dni klasifikační porady

**1. pololetí školního roku 2012/13**  
 zpracováno dne: 17.10.2013

Třídní učitel: Mgr. Slapničková Jitka

Počet žáků celkem: 8

Změny v počtu žáků

z toho dívek: 3

ubylo: 1

chlapců: 5

přibylo: 0

**Předmět****Počty známek****Průměr Vyučující (podpis)**

	1	2	3	4	5	U		
Chov Chování	7	-	1	-	-	-	1.250	Mgr. Slapničková Jitka
C Český jazyk	-	1	2	5	-	-	3.500	Mgr. Kolínská Anna
Aj Anglický jazyk	-	1	3	3	1	-	3.500	Mgr. Pokorná Hana
M Matematika	-	2	3	2	1	-	3.250	Mgr. Slapničková Jitka
Inf Informatika	-	3	5	-	-	-	2.625	Král Tomáš
D Dějepis	-	1	2	3	2	-	3.750	Mgr. Kolínská Anna
Ov Občanská výchova	7	-	-	1	-	-	1.375	Mgr. Bečvářová Alena
Fy Fyzika	1	2	4	1	-	-	2.625	Ing. Šlaufová Věra
Př Přírodopis	-	1	1	5	1	-	3.750	Mgr. Slapničková Jitka
Z Zeměpis	-	1	6	1	-	-	3.000	Mgr. Bínová Ludmila
Hv Hudební výchova	1	3	3	1	-	-	2.500	Mgr. Kopecká Jana
Vv Výtvarná výchova	6	1	1	-	-	-	1.375	Mgr. Kopecká Jana
Tv Tělesná výchova	7	-	-	-	-	1	1.000	Mgr. Olišar Jiří Mgr. Hüblová Ivana
Pv Pracovní výchova	8	-	-	-	-	-	1.000	Mgr. Armstarková Jaroslava
SpP Speciální péče - SPU	1	2	5	-	-	-	2.500	Mgr. Bínová Ludmila
PsT Práce s textem	1	4	3	-	-	-	2.250	Mgr. Kolínská Anna
KoAj Konverzace v anglickém jazyce - SPU	1	1	2	3	1	-	3.250	Mgr. Opatová Alena
Pog Počítačová grafika	-	2	2	-	-	-	2.500	Král Tomáš
Vp Výtvarné projekty	4	-	-	-	-	-	1.000	Mgr. Habakuszová Jitka
Flo Florbal	1	-	-	-	-	-	1.000	

Hodnocení alespoň z jednoho předmětu : (U)

Cvorenová Jana

Tv

Hodnocení alespoň z jednoho předmětu : 5

Cvorenová Jana

D, M

Horáček Jan

Př

Král Daniel

Aj, D, KoAj

Celkový průměrný prospěch		2.541
Stupeň hodnocení prospěchu	prospěl s vyznamenáním	0
	prospěl	5
	neprospěl	3
	nehodnocen	0

Zameškané hodiny	Celkem	Na žáka
omluvených	947	118.375
neomluvených	6	0.750

**Přehled prospěchu třídy 7.S**

ke dni klasifikační porady

**I. pololetí školního roku 2012/13**

zpracováno dne: 17.10.2013

Třídní učitel: Mgr. Kúsová Ivana

Počet žáků celkem: 10

Změny v počtu žáků

z toho dívek: 5

ubýlo: 1

chlapců: 5

přibýlo: 1

Předmět	Počty známek						Průměr	Vyučující (podpis)
	1	2	3	4	5	N		
Chov Chování	8	-	-	-	-	2	1.000	Mgr. Kúsová Ivana
C Český jazyk	2	2	4	-	-	2	2.250	Mgr. Kúsová Ivana
Aj Anglický jazyk	5	2	1	-	-	2	1.500	Mgr. Flekalová Alena
M Matematika	3	3	2	-	-	2	1.875	Mgr. Kúsová Ivana
Inf Informatika	8	-	-	-	-	2	1.000	Mgr. Kúsová Ivana
D Dějepis	2	5	-	1	-	2	2.000	Mgr. Kúsová Ivana
Ov Občanská výchova	7	-	1	-	-	2	1.250	Meitner Jan
Př Přírodopis	3	5	-	-	-	2	1.625	Mgr. Mrázková Alena
Z Zeměpis	-	4	4	-	-	2	2.500	Mgr. Kúsová Ivana
Hv Hudební výchova	8	-	-	-	-	2	1.000	Mgr. Kúsová Ivana
Vv Výtvarná výchova	5	3	-	-	-	2	1.375	Mgr. Kúsová Ivana
Tv Tělesná výchova	6	2	-	-	-	2	1.250	Meitner Jan Bc. Teclová Jitka
Pvu Pracovní vyučování	7	1	-	-	-	2	1.125	Meitner Jan Mgr. Kúsová Ivana
Vkz Výchova ke zdraví	6	1	1	-	-	2	1.375	Mgr. Flekalová Alena

Hodnocení alespoň z jednoho předmětu : (N)

Mizer Zdeněk

Aj, C, D, Hv, Chov, Inf, M, Ov, Př, Pvu, Tv, Vkz, Vv, Z

Rác Michael

Aj, C, D, Hv, Chov, Inf, M, Ov, Př, Pvu, Tv, Vkz, Vv, Z

Celkový průměrný prospěch		1.548
Stupeň hodnocení prospěchu	prospěl s vyznamenáním	4
	prospěl	4
	neprospěl	0
	nehodnocen	2

Zameškané hodiny	Celkem	Na žáka
omluvených	799	79.900
neomluvených	1076	107.600

**Přehled prospěchu třídy 8.A**  
 ke dni klasifikační porady

**1. pololetí školního roku 2012/13**  
 zpracováno dne: 17.10.2013

Třídní učitel: Mgr. Prokopová Hana

Počet žáků celkem: 19

Změny v počtu žáků

z toho dívek: 9

ubylo: 0

chlapců: 10

přibylo: 0

Předmět	Počty známek							Průměr	Vyučující (podpis)
	1	2	3	4	5	N	-		
Chov Chování	11	2	3	-	-	2	1	1.500	Mgr. Prokopová Hana
C Český jazyk	2	4	2	8	-	2	1	3.000	Mgr. Prokopová Hana
Aj Anglický jazyk	4	2	3	6	1	2	1	2.875	Mgr. Šantorová Barbora
Nj Německý jazyk	-	-	-	-	-	-	1	0.000	
Nj2 Německý jazyk	-	2	1	4	2	-	-	3.667	Mgr. Vokurková Eva Mgr. Opatová Alena
Rj2 Ruský jazyk	1	3	-	1	2	-	-	3.000	Mgr. Bimová Ludmila
M Matematika	-	6	1	8	1	2	1	3.250	Mgr. Slapnicková Jitka
D Dějepis	4	3	4	4	1	2	1	2.688	Mgr. Havlíková Lenka
Ov Občanská výchova	5	2	3	5	1	2	1	2.688	Mgr. Prokopová Hana
Fy Fyzika	2	3	3	4	4	2	1	3.313	RNDr. Rutteová Dana
Ch Chemie	3	4	4	5	-	2	1	2.688	Mgr. Kostková Lenka
Př Přírodopis	8	-	3	4	1	2	1	2.375	Mgr. Boháčková Pavla
Z Zeměpis	5	2	2	5	2	2	1	2.813	Mgr. Habakuszová Jitka
Hv Hudební výchova	7	9	-	-	-	2	1	1.563	Geciová Luďka
Vv Výtvarná výchova	11	4	-	1	-	2	1	1.438	Mgr. Prokopová Hana
Tv Tělesná výchova	9	4	1	-	2	2	1	1.875	Mgr. Boháčková Pavla Mgr. Prokopová Hana
Dv Dramatická výchova	6	-	-	-	-	-	-	1.000	Geciová Luďka
Pog Počítačová grafika	3	-	1	-	-	1	-	1.500	Král Tomáš
Sa Sportovní aktivity	3	1	2	-	-	-	-	1.833	Mgr. Hüblová Ivana
PcV Pracovní výchova	10	5	1	-	-	2	-	1.438	
Vkz Výchova ke zdraví	7	5	4	-	-	2	-	1.813	Mgr. Prokopová Hana
Ftb Fitball	2	-	-	-	-	-	-	1.000	
Drv Dramatická výchova - SPU	-	-	-	-	-	-	1	0.000	
Mp Matematické praktikum	-	-	-	-	-	-	1	0.000	
Pss Psaní strojem	-	-	-	-	-	-	1	0.000	
Rv Rodinná výchova	-	-	-	-	-	-	1	0.000	
Tp Technická praktika	-	-	-	-	-	-	1	0.000	

Hodnocení alespoň z jednoho předmětu : (N)

Bartošová Simona Aj, C, D, Fy, Hv, Ch, Chov, M, Ov, PcV, Pog, PŘ, Tv, Vkz, Vv, Z

Červenka Pavel Aj, C, D, Fy, Hv, Ch, Chov, M, Ov, PcV, PŘ, Tv, Vkz, Vv, Z

Hodnocení alespoň z jednoho předmětu : 5

Exner Petr Nj2

Gulyáš Dominik Nj2, Fy, M, Z

Kutarnia Lukáš Fy

Pinta Jiří Rj2

Pluhařová Kateřina Fy

Smažíková Veronika Aj, D, Fy, Ov, PŘ, Rj2, Tv, Z

Vikoňová Simona Tv

Celkový průměrný prospěch		2.414
Stupeň hodnocení prospěchu	prospěl s vyznamenáním	5
	prospěl	4
	neprospěl	7
	nehodnocen	2

Zameškané hodiny	Celkem	Na žáka
omluvených	1805	95.000
neomluvených	178	9.368

**Přehled prospěchu třídy 8.B**

ke dni klasifikační porady

**1. pololetí školního roku 2012/13**

zpracováno dne: 17.10.2013

Třídní učitel: Ing. Šlaufová Věra

Počet žáků celkem: 15

z toho dívek: 5

chlapců: 10

Změny v počtu žáků

ubýlo: 1

přibýlo: 0

**Předmět****Počty známek****Průměr Vyučující (podpis)**

		1	2	3	4	5	U	-		
Chov	Chování	13	1	1	-	-	-	-	1.200	Ing. Šlaufová Věra
C	Český jazyk	2	4	4	3	2	-	-	2.933	Mgr. Pokorná Hana
Aj	Anglický jazyk	3	4	2	4	-	-	-	2.538	Mgr. Šantorová Barbora
Nj	Německý jazyk	-	1	1	-	-	-	-	2.500	Mgr. Vokurková Eva
M	Matematika	3	2	4	5	1	-	-	2.933	Mgr. Pytlíková Monika
D	Dějepis	4	7	2	2	-	-	-	2.133	Mgr. Pokorná Hana
Ov	Občanská výchova	8	4	3	-	-	-	-	1.667	Ing. Šlaufová Věra
Fy	Fyzika	2	6	4	3	-	-	-	2.533	Ing. Šlaufová Věra
Ch	Chemie	3	4	5	2	1	-	-	2.600	RNDr. Rutteová Dana
Př	Přírodopis	4	7	2	2	-	-	-	2.133	Mgr. Boháčková Pavla
Z	Zeměpis	4	3	3	5	-	-	-	2.600	Mgr. Habakuszová Jitka
Hv	Hudební výchova	12	3	-	-	-	-	-	1.200	Geciová Luďka
Vv	Výtvarná výchova	12	3	-	-	-	-	-	1.200	Ing. Šlaufová Věra
Tv	Tělesná výchova	8	2	2	2	-	1	-	1.857	Mgr. Boháčková Pavla Mgr. Prokopová Hana
Vkz	Výchova ke zdraví	3	5	7	-	-	-	-	2.267	Mgr. Prokopová Hana
PeV	Pracovní výchova	11	4	-	-	-	-	-	1.267	
Aj2	Anglický jazyk	2	-	-	-	-	-	-	1.000	Mgr. Šantorová Barbora
Nj2	Německý jazyk	1	4	3	3	1	-	-	2.917	Mgr. Vokurková Eva
Rj2	Ruský jazyk	-	-	-	1	-	-	-	4.000	Mgr. Binová Ludmila
Pog	Počítačová grafika	5	1	1	-	-	-	-	1.429	Král Tomáš
Dv	Dramatická výchova	8	-	-	-	-	-	-	1.000	Geciová Luďka
Df	Digitální fotografie	1	-	-	-	-	-	1	1.000	

Hodnocení alespoň z jednoho předmětu : (U)

Pajdučák David

Tv

Hodnocení alespoň z jednoho předmětu : 5

Bělohorský Michal

C

Peter Jan

Nj2, C, Ch, M

Celkový průměrný prospěch		2.113
Stupeň hodnocení prospěchu	prospěl s vyznamenáním	3
	prospěl	10
	neprospěl	2
	nehodnocen	0

Zameškané hodiny	Celkem	Na žáka
omluvených	1564	104.267
neomluvených	20	1.333

**Přehled prospěchu třídy 8.C**  
 ke dni klasifikační porady

**1. pololetí školního roku 2012/13**  
 zpracováno dne: 17.10.2013

Třídní učitel: Mgr. Bečvářová Alena

Počet žáků celkem: 24

Změny v počtu žáků

z toho dívek: 11

ubylo: 0

chlapců: 13

přibylo: 0

Předmět	Počty známek					Průměr	Vyučující (podpis)
	1	2	3	4	5		
Chov Chování	23	1	-	-	-	1.042	Mgr. Bečvářová Alena
C Český jazyk	1	5	11	7	-	3.000	Mgr. Kolínská Anna
Aj Anglický jazyk	2	1	9	6	3	3.333	Mgr. Opatová Alena
Nj Německý jazyk	-	-	1	2	-	3.667	Mgr. Vokurková Eva
M Matematika	1	-	12	8	3	3.500	Mgr. Armstarková Jaroslava
D Dějepis	3	4	11	6	-	2.833	Mgr. Bečvářová Alena
Ov Občanská výchova	19	5	-	-	-	1.208	Mgr. Bečvářová Alena
Fy Fyzika	1	3	8	10	2	3.375	RNDr. Rutteová Dana
Ch Chemie	1	8	10	4	1	2.833	RNDr. Rutteová Dana
Pf Přírodopis	1	3	12	8	-	3.125	Mgr. Kopecká Jana
Z Zeměpis	5	7	5	6	1	2.625	Mgr. Olišar Jiří
Hv Hudební výchova	8	6	6	4	-	2.250	Mgr. Kopecká Jana
Vv Výtvarná výchova	24	-	-	-	-	1.000	Mgr. Bečvářová Alena
Tv Tělesná výchova	22	1	1	-	-	1.125	Mgr. Bečvářová Alena Mgr. Olišar Jiří
Vkz Výchova ke zdraví	24	-	-	-	-	1.000	Mgr. Bínová Ludmila
PeV Pracovní výchova	24	-	-	-	-	1.000	
Aj2 Anglický jazyk	-	1	2	1	-	3.000	Mgr. Šantorová Barbora
Nj2 Německý jazyk	1	2	6	2	-	2.818	Mgr. Vokurková Eva Mgr. Opatová Alena
Rj2 Ruský jazyk	1	1	4	2	1	3.111	Mgr. Bínová Ludmila
Vo Volejbal	17	-	-	-	-	1.000	
Fo Fotbal	7	-	-	-	-	1.000	Mgr. Reihš Martin
Vař Vaření	3	-	-	-	-	1.000	
Skk Sálková kopaná	4	-	-	-	-	1.000	

Hodnocení alespoň z jednoho předmětu : 5

Ferko Tomáš Aj, Fy, Ch, M, Z

Hoffingerová Kateřina Aj, Fy, M, Rj2

Melichar Petr M

Skalák Tomáš Aj

Celkový průměrný prospěch		2.263
Stupeň hodnocení prospěchu	prospěl s vyznamenáním	1
	prospěl	19
	neprospěl	4
	nehodnocen	0

Zameškané hodiny	Celkem	Na žáka
omluvených	1280	53.333
neomluvených	6	0.250

**Přehled prospěchu třídy 8.D**

ke dni klasifikační porady

**1. pololetí školního roku 2012/13**

zpracováno dne: 17.10.2013

Třídní učitel: Mgr. Vokurková Eva

Počet žáků celkem: 10

Změny v počtu žáků

z toho dívek: 2

ubýlo: 0

chlapců: 8

přibylo: 0

Předmět	Počty známek					Průměr	Vyučující (podpis)
	1	2	3	4	5		
Chov Chování	6	3	1	-	-	1.500	Mgr. Vokurková Eva
C Český jazyk	-	-	5	5	-	3.500	Mgr. Vokurková Eva
Aj Anglický jazyk	-	2	2	6	-	3.400	Mgr. Opatová Alena
M Matematika	-	-	3	5	2	3.900	Mgr. Armstarková Jaroslava
D Dějepis	-	3	5	1	1	3.000	Mgr. Kolínská Anna
Ov Občanská výchova	4	5	1	-	-	1.700	Mgr. Bečvářová Alena
Fy Fyzika	-	2	3	4	1	3.400	RNDr. Rutteová Dana
Ch Chemie	-	1	7	2	-	3.100	RNDr. Rutteová Dana
Př Přírodopis	-	-	5	5	-	3.500	Mgr. Slapničková Jitka
Z Zeměpis	-	1	5	4	-	3.300	Mgr. Bínová Ludmila
Hv Hudební výchova	2	2	5	1	-	2.500	Mgr. Kopecká Jana
Vv Výtvarná výchova	8	2	-	-	-	1.200	Mgr. Bečková Lada
Tv Tělesná výchova	10	-	-	-	-	1.000	Mgr. Hüblová Ivana
Vkz Výchova ke zdraví	10	-	-	-	-	1.000	Mgr. Bínová Ludmila
Pv Pracovní výchova	8	2	-	-	-	1.200	Mgr. Armstarková Jaroslava
KoAj Konverzace v anglickém jazyce - SPU	1	1	4	4	-	3.100	Mgr. Opatová Alena
Drv Dramatická výchova - SPU	5	4	1	-	-	1.600	Mgr. Kolínská Anna
Sa Sportovní aktivity	10	-	-	-	-	1.000	Mgr. Hüblová Ivana
Vař Vaření	1	-	-	-	-	1.000	

Hodnocení alespoň z jednoho předmětu : 5

Fořt Michal

D, Fy, M

Patočka Václav

M

Celkový průměrný prospěch		2.435
Stupeň hodnocení prospěchu	prospěl s vyznamenáním	0
	prospěl	8
	neprospěl	2
	nehodnocen	0

Zameškané hodiny	Celkem	Na žáka
omluvených	636	63.600
neomluvených	0	0

**Přehled prospěchu třídy 8.S**  
 ke dni klasifikační porady

**I. pololetí školního roku 2012/13**  
 zpracováno dne: 17.10.2013

Třídní učitel: Mgr. Flekalová Alena

Počet žáků celkem: 12

Změny v počtu žáků

z toho dívek: 6

ubýlo: 0

chlapců: 6

přibýlo: 1

Předmět	Počty známek						Průměr	Vyučující (podpis)
	1	2	3	4	5	N		
Chov Chování	11	-	-	-	-	1	1.000	Mgr. Flekalová Alena
C Český jazyk	5	2	3	1	-	1	2.000	Mgr. Mrázková Alena
Aj Anglický jazyk	6	1	3	1	-	1	1.909	Mgr. Flekalová Alena
M Matematika	6	1	3	1	-	1	1.909	Mgr. Flekalová Alena
Inf Informatika	6	1	4	-	-	1	1.818	Král Tomáš
D Dějepis	2	6	2	1	-	1	2.182	Mgr. Flekalová Alena
Ov Občanská výchova	5	4	1	1	-	1	1.818	Mgr. Flekalová Alena
Fy Fyzika	6	2	2	1	-	1	1.818	Mgr. Flekalová Alena
Př Přírodopis	3	4	4	-	-	1	2.091	Mgr. Mrázková Alena
Z Zeměpis	6	1	3	1	-	1	1.909	Mgr. Flekalová Alena
Hv Hudební výchova	9	2	-	-	-	1	1.182	Mgr. Flekalová Alena
Vv Výtvarná výchova	8	2	1	-	-	1	1.364	Mgr. Flekalová Alena
Tv Tělesná výchova	8	1	2	-	-	1	1.455	Mejmer Jan Mgr. Flekalová Alena
Pvu Pracovní vyučování	8	2	1	-	-	1	1.364	Mejmer Jan Bc. Holopírková Alena
Vkz Výchova ke zdraví	5	4	1	1	-	1	1.818	Mgr. Flekalová Alena
Fib Fitball	1	-	-	-	-	-	1.000	

Hodnocení alespoň z jednoho předmětu : (N)

Holubová Gabriela

Aj, C, D, Fy, Hv, Chov, Inf, M, Ov, PĚ, Pvu, Tv, Vkz, Vv, Z

Celkový průměrný prospěch		1.760
Stupeň hodnocení prospěchu	prospěl s vyznamenáním	7
	prospěl	4
	neprospěl	0
	nehodnocen	1

Zameškané hodiny	Celkem	Na žáka
omluvených	1320	110.000
neomluvených	0	0

**Přehled prospěchu třídy 9.A**

ke dni klasifikační porady

**1. pololetí školního roku 2012/13**

zpracováno dne: 17.10.2013

Třídní učitel: Geciová Luďka

Počet žáků celkem: 20

z toho dívek: 8

chlapců: 12

Změny v počtu žáků

ubýlo: 0

přibylo: 0

**Předmět****Počty známek****Průměr Vyučující (podpis)**

	Předmět					Průměr	Vyučující (podpis)
	1	2	3	4	5		
Chov Chování	20	-	-	-	-	1.000	Geciová Luďka
C Český jazyk	7	6	4	3	-	2.150	Geciová Luďka
Aj Anglický jazyk	10	3	4	1	-	1.778	Geciová Luďka
Nj Německý jazyk	1	1	-	-	-	1.500	Mgr. Vokurková Eva
M Matematika	4	6	4	5	1	2.650	Mgr. Pytlíková Monika
D Dějepis	13	3	3	1	-	1.600	Geciová Luďka
Ov Občanská výchova	17	2	1	-	-	1.200	Mgr. Pytlíková Monika
Fy Fyzika	4	6	7	3	-	2.450	RNDr. Rutteová Dana
Ch Chemie	2	9	6	3	-	2.500	Mgr. Kostková Lenka
Př Přírodopis	9	5	5	1	-	1.900	Mgr. Boháčková Pavla
Z Zeměpis	3	8	7	2	-	2.400	Mgr. Habakusová Jitka
Hv Hudební výchova	14	6	-	-	-	1.300	Geciová Luďka
Vv Výtvarná výchova	18	2	-	-	-	1.100	Mgr. Habakusová Jitka
Tv Tělesná výchova	12	8	-	-	-	1.400	Mgr. Boháčková Pavla Mgr. Prokopová Hana
Vkz Výchova ke zdraví	11	5	4	-	-	1.650	Mgr. Prokopová Hana
Pv Pracovní výchova	20	-	-	-	-	1.000	Mgr. Habakusová Jitka Mgr. Prokopová Hana
Aj2 Anglický jazyk	2	-	-	-	-	1.000	Mgr. Havlíková Lenka
Nj2 Německý jazyk	5	5	5	-	-	2.000	Mgr. Vokurková Eva
Rj2 Ruský jazyk	1	-	-	-	-	1.000	Mgr. Habakusová Jitka
KoAj Konverzace v anglickém jazyce - SPU	-	1	-	1	-	3.000	Mgr. Opatová Alena
Dv Dramatická výchova	11	-	-	-	-	1.000	Geciová Luďka
Pog Počítačová grafika	13	-	-	-	-	1.000	Král Tomáš
Sa Sportovní aktivity	3	-	-	1	-	1.750	Mgr. Hüblová Ivana
Vp Výtvarné projekty	2	-	-	-	-	1.000	Mgr. Pytlíková Monika
Sz Sborový zpěv	1	-	-	-	-	1.000	
Flo Florbal	3	-	-	-	-	1.000	
TwS Tvorba www stránek	4	2	1	-	-	1.571	Král Tomáš
Ftb Fitball	1	-	-	-	-	1.000	
SvS Společenskovědní seminář	3	-	-	-	-	1.000	Mgr. Havlíková Lenka
Df Digitální fotografie	1	-	-	-	-	1.000	

Hodnocení alespoň z jednoho předmětu : 5

Macků Tomáš

M

Celkový průměrný prospěch		1.726
Stupeň hodnocení prospěchu	prospěl s vyznamenáním	9
	prospěl	10
	neprospěl	1
	nehodnocen	0

Zameškané hodiny	Celkem	Na žáka
omluvených	1323	66.150
neomluvených	0	0

**Přehled prospěchu třídy 9.B**  
 ke dni klasifikační porady

**1. pololetí školního roku 2012/13**  
 zpracováno dne: 17.10.2013

Třídní učitel: Mgr. Šantorová Barbora

Počet žáků celkem: 24

Změny v počtu žáků

z toho dívek: 15

ubylo: 0

chlapců: 9

přibylo: 3

Předmět	Počty známek						Průměr Vyučující (podpis)
	1	2	3	4	5	N	
Chov Chování	22	1	-	-	-	1	1.043 Mgr. Šantorová Barbora
C Český jazyk	5	7	9	2	-	1	2.348 Mgr. Šantorová Barbora
Aj Anglický jazyk	4	6	8	3	-	1	2.476 Mgr. Šantorová Barbora
Nj Německý jazyk	-	-	1	1	-	1	3.500 Mgr. Vokurková Eva
M Matematika	-	6	5	10	2	1	3.348 Mgr. Pytlíková Monika
D Dějepis	2	10	6	5	-	1	2.609 Mgr. Havlíková Lenka
Ov Občanská výchova	19	3	1	-	-	1	1.217 Mgr. Šantorová Barbora
Fy Fyzika	-	9	2	11	1	1	3.174 RNDr. Rutteová Dana
Ch Chemie	1	4	7	11	-	1	3.217 Mgr. Kostková Lenka
Př Přírodopis	5	7	5	6	-	1	2.522 Mgr. Boháčková Pavla
Z Zeměpis	-	7	9	7	-	1	3.000 Mgr. Habakusová Jitka
Hv Hudební výchova	16	7	-	-	-	1	1.304 Geciová Luďka
Vv Výtvarná výchova	15	8	-	-	-	1	1.348 Mgr. Habakusová Jitka
Tv Tělesná výchova	14	5	2	2	-	1	1.652 Mgr. Boháčková Pavla Mgr. Prokopová Hana
Vkz Výchova ke zdraví	9	7	6	1	-	1	1.957 Mgr. Prokopová Hana
Pv Pracovní výchova	19	4	-	-	-	1	1.174 Mgr. Habakusová Jitka Mgr. Prokopová Hana
Aj2 Anglický jazyk	-	1	-	1	-	-	3.000 Mgr. Havlíková Lenka
Nj2 Německý jazyk	1	3	2	-	1	-	2.571 Mgr. Kolínská Anna
Rj2 Ruský jazyk	1	4	4	2	-	-	2.636 Mgr. Habakusová Jitka
KvAj Konverzace v anglickém jazyce	-	-	2	1	-	-	3.333
Sa Sportovní aktivity	9	-	-	-	-	-	1.000 Mgr. Hublová Ivana
Dv Dramatická výchova	2	-	-	-	-	-	1.000 Geciová Luďka
Vp Výtvarné projekty	8	-	-	-	-	-	1.000 Mgr. Pytlíková Monika
Pog Počítačová grafika	6	-	-	-	-	-	1.000 Král Tomáš
TwS Tvorba www stránek	5	7	1	-	-	-	1.692 Král Tomáš
SvS Společenskovědní seminář	7	1	-	-	-	-	1.125 Mgr. Havlíková Lenka
Skk Sálková kopaná	1	-	-	-	-	-	1.000
Flo Florbal	4	-	-	-	-	-	1.000

Hodnocení alespoň z jednoho předmětu : (N)

Jassová Nikola

Aj, Nj, C, D, Fy, Hv, Ch, Chov, M, Ov, PŘ, Pv, Tv, Vkz, Vv, Z

Hodnocení alespoň z jednoho předmětu : 5

Procházková Petra

Fy, M

Rataj Pavel

Nj2

Virtová Markéta

M

Celkový průměrný prospěch		2.153
Stupeň hodnocení prospěchu	prospěl s vyznamenáním	2
	prospěl	18
	neprospěl	3
	nehodnocen	1

Zameškané hodiny	Celkem	Na žáka
omluvených	2399	99.958
neomluvených	0	0

**Přehled prospěchu třídy 9.C**  
 ke dni klasifikační porady

**1. pololetí školního roku 2012/13**  
 zpracováno dne: 17.10.2013

Třídní učitel: Mgr. Bínová Ludmila

Počet žáků celkem: 16

Změny v počtu žáků

z toho dívek: 5

ubýlo: 0

chlapců: 11

přibylo: 0

Předmět	Počty známek						Průměr	Vyučující (podpis)
	1	2	3	4	5	N		
Chov Chování	13	3	-	-	-	-	1.188	Mgr. Bínová Ludmila
C Český jazyk	-	1	3	11	1	-	3.750	Mgr. Kopecká Jana
Aj Anglický jazyk	-	1	3	8	3	-	3.867	Mgr. Opatová Alena
Nj Německý jazyk	-	-	1	-	-	-	3.000	Mgr. Vokurková Eva
M Matematika	-	3	2	9	2	-	3.625	Mgr. Slapničková Jitka
D Dějepis	2	3	9	1	1	-	2.750	Mgr. Pokorná Hana
Ov Občanská výchova	8	8	-	-	-	-	1.500	Mgr. Bečvářová Alena
Fy Fyzika	-	1	6	9	-	-	3.500	RNDr. Rutteová Dana
Ch Chemie	-	2	3	7	4	-	3.813	RNDr. Rutteová Dana
Př Přírodopis	-	3	2	11	-	-	3.500	Mgr. Bínová Ludmila
Z Zeměpis	-	2	5	9	-	-	3.438	Mgr. Bínová Ludmila
Hv Hudební výchova	3	5	8	-	-	-	2.313	Mgr. Kopecká Jana
Vv Výtvarná výchova	15	1	-	-	-	-	1.063	Mgr. Pokorná Hana
Tv Tělesná výchova	13	2	-	-	-	1	1.133	Mgr. Olišar Jiří Mgr. Bečvářová Alena
Vkz Výchova ke zdraví	16	-	-	-	-	-	1.000	Mgr. Bínová Ludmila
PcV Pracovní výchova	16	-	-	-	-	-	1.000	
Aj2 Anglický jazyk	-	-	1	-	-	-	3.000	Mgr. Havlíková Lenka
Nj2 Německý jazyk	-	1	1	3	1	-	3.667	Mgr. Kolínská Anna
Rj2 Ruský jazyk	1	-	3	1	-	-	2.800	Mgr. Habakuszová Jitka
Fo Fotbal	8	-	-	-	-	-	1.000	Mgr. Reihš Martin
Vo Volejbal	5	2	1	-	-	-	1.500	
KoAj Konverzace v anglickém jazyce - SPU	-	-	-	4	-	-	4.000	Mgr. Opatová Alena
Vař Vaření	1	-	-	-	-	-	1.000	

Hodnocení alespoň z jednoho předmětu : (N)

Abdulaniová Kristýna Tv

Hodnocení alespoň z jednoho předmětu : 5

 Abdulaniová Kristýna Nj2, Ch  
 Frič Petr M  
 Horáček Jakub Aj, Ch  
 Lacina Petr Aj, C, D, Ch, M  
 Redai Josef Aj  
 Suchomel Leoš Ch

Celkový průměrný prospěch		2.561
Stupeň hodnocení prospěchu	prospěl s vyznamenáním	0
	prospěl	10
	neprospěl	6
	nehodnocen	0

Zameškané hodiny	Celkem	Na žáka
omluvených	1436	89.750
neomluvených	53	3.313

**Přehled prospěchu třídy 9.S**  
 ke dni klasifikační porady

**1. pololetí školního roku 2012/13**  
 zpracováno dne: 17.10.2013

Třídní učitel: Bc. Holopírková Alena

Počet žáků celkem: 10

Změny v počtu žáků

z toho dívek: 5

ubylo: 0

chlapců: 5

přibylo: 0

Předmět	Počty známek							Průměr	Vyučující (podpis)
	1	2	3	4	5	U	-		
Chov Chování	9	-	-	-	-	-	1	1.000	Bc. Holopírková Alena
C Český jazyk	2	5	1	1	-	-	1	2.111	Bc. Holopírková Alena
Aj Anglický jazyk	4	4	-	1	-	-	1	1.778	Mgr. Flekalová Alena
M Matematika	1	3	4	1	-	-	1	2.556	Bc. Holopírková Alena
Inf Informatika	5	1	1	-	-	2	1	1.429	Král Tomáš
D Dějepis	5	2	-	-	-	2	1	1.286	Bc. Holopírková Alena
Ov Občanská výchova	5	2	-	-	-	2	1	1.286	Bc. Holopírková Alena
Fy Fyzika	2	6	-	-	-	1	1	1.750	Meitner Jan
Ch Chemie	2	6	-	-	-	1	1	1.750	Meitner Jan
Př Přírodopis	1	5	1	-	-	2	1	2.000	Mgr. Mrázková Alena
Z Zeměpis	1	6	1	1	-	-	1	2.222	Mgr. Flekalová Alena
Hv Hudební výchova	8	-	-	-	-	1	1	1.000	Bc. Holopírková Alena
Vv Výtvarná výchova	6	1	-	-	-	2	1	1.143	Bc. Holopírková Alena
Tv Tělesná výchova	-	6	1	-	-	2	1	2.143	Meitner Jan Mgr. Flekalová Alena
Pvu Pracovní vyučování	5	2	1	-	-	1	1	1.500	Meitner Jan Bc. Holopírková Alena
R Rýsování	1	5	1	-	-	2	1	2.000	Bc. Holopírková Alena

Hodnocení alespoň z jednoho předmětu : (U)

Gáborová Manuela

Tv

Klimpl Lukáš

D, Fy, Hv, Ch, Inf, Ov, PŘ, Pvu, R, Tv, Vv

Zíka Zdeněk

D, Inf, Ov, PŘ, R, Vv

Celkový průměrný prospěch		1.752
Stupeň hodnocení prospěchu	prospěl s vyznamenáním	3
	prospěl	6
	neprospěl	0
	nehodnocen	0

Zameškané hodiny	Celkem	Na žáka
omluvených	1708	170.800
neomluvených	0	0

**Přehled prospěchu třídy 1.A**

ke dni klasifikační porady

**2. pololetí školního roku 2012/13**

zpracováno dne: 17.10.2013

Třídní učitel: Mgr. Benešová Jana

Počet žáků celkem: 24

Změny v počtu žáků

z toho dívek: 13

ubýlo: 2

chlapců: 11

přibýlo: 0

**Předmět****Počty známek****Průměr Vyučující (podpis)**

		1	2	3	4	5	-		
Chov	Chování	23	-	-	-	-	1	1.000	Mgr. Benešová Jana
C	Český jazyk	19	1	2	1	-	1	1.348	Mgr. Benešová Jana
M	Matematika	20	1	1	1	-	1	1.261	Mgr. Benešová Jana
Prv	Prvouka	19	2	2	-	-	1	1.261	Mgr. Benešová Jana
Hv	Hudební výchova	23	-	-	-	-	1	1.000	Mgr. Benešová Jana
Vv	Výtvarná výchova	23	-	-	-	-	1	1.000	Mgr. Holá Dana
Tv	Tělesná výchova	23	-	-	-	-	1	1.000	Mgr. Benešová Jana
Pv	Pracovní výchova	23	-	-	-	-	1	1.000	Mgr. Baierová Pavlína
VZP	Vyrábíme z papíru	5	-	-	-	-	-	1.000	

<b>Celkový průměrný prospěch</b>		<b>1.124</b>
<b>Stupeň hodnocení prospěchu</b>	prospěl s vyznamenáním	20
	prospěl	3
	neprospěl	0
	nehodnocen	0

<b>Zameškané hodiny</b>	<b>Celkem</b>	<b>Na žáka</b>
omluvených	1350	56.250
neomluvených	17	0.708

**Přehled prospěchu třídy 1.B**  
 ke dni klasifikační porady

**2. pololetí školního roku 2012/13**  
 zpracováno dne: 17.10.2013

Třídní učitel: Mgr. Kaššáková Jana

Počet žáků celkem: 24

Změny v počtu žáků (do absence třídy zap. 25)

z toho dívek: 10

ubylo: 3

chlapců: 14

přibylo: 1

Předmět	Počty známek					Průměr	Vyučující (podpis)
	1	2	3	4	5		
Chov Chování	24	-	-	-	-	1.000	Mgr. Kaššáková Jana
C Český jazyk	12	6	5	-	1	1.833	Mgr. Kaššáková Jana
M Matematika	17	6	-	-	1	1.417	Mgr. Kaššáková Jana
Prv Prvouka	22	1	-	-	1	1.208	Mgr. Kaššáková Jana
Hv Hudební výchova	24	-	-	-	-	1.000	Mgr. Kaššáková Jana
Vv Výtvarná výchova	24	-	-	-	-	1.000	Mgr. Kaššáková Jana
Tv Tělesná výchova	24	-	-	-	-	1.000	Mgr. Bečková Lada
Pv Pracovní výchova	24	-	-	-	-	1.000	Mgr. Kaššáková Jana
VZP Vyrábíme z papíru	2	-	-	-	-	1.000	

Hodnocení alespoň z jednoho předmětu : 5

Surmaj David

C, M, Prv

Celkový průměrný prospěch		1.208
Stupeň hodnocení prospěchu	prospěl s vyznamenáním	18
	prospěl	5
	neprospěl	1
	nehodnocen	0

Zameškané hodiny	Celkem	Na žáka
omluvených	1330	53.200
neomluvených	0	0

**Přehled prospěchu třídy 1.C**  
 ke dni klasifikační porady

**2. pololetí školního roku 2012/13**  
 zpracováno dne: 17.10.2013

Třídní učitel: Mgr. Baierová Pavlína

Počet žáků celkem: 26

Změny v počtu žáků

z toho dívek: 14

ubylo: 0

chlapců: 12

přibylo: 3

**Předmět****Počty známek****Průměr Vyučující (podpis)**

Předmět	Počty známek					Průměr	Vyučující (podpis)
	1	2	3	4	5		
Chov Chování	26	-	-	-	-	1,000	Mgr. Baierová Pavlína
C Český jazyk	22	3	-	1	-	1,231	Mgr. Baierová Pavlína
M Matematika	24	1	-	1	-	1,154	Mgr. Baierová Pavlína
Prv Prvouka	25	1	-	-	-	1,038	Mgr. Baierová Pavlína
Hv Hudební výchova	26	-	-	-	-	1,000	Mgr. Baierová Pavlína
Vv Výtvarná výchova	26	-	-	-	-	1,000	Mgr. Baierová Pavlína
Tv Tělesná výchova	26	-	-	-	-	1,000	Mgr. Baierová Pavlína
Pv Pracovní výchova	26	-	-	-	-	1,000	Mgr. Baierová Pavlína
PIK Plavání	4	-	-	-	-	1,000	
Sz Sborový zpěv	3	-	-	-	-	1,000	
Skk Sálková kopaná	4	-	-	-	-	1,000	
HZF Hra na zobcovou flétnu	12	-	-	-	-	1,000	
VA Volejbalová akademie	6	-	-	-	-	1,000	
VZP Vyrábíme z papíru	1	-	-	-	-	1,000	

Celkový průměrný prospěch		1,060
Stupeň hodnocení prospěchu	prospěl s vyznamenáním	25
	prospěl	1
	neprospěl	0
	nehodnocen	0

Zameškané hodiny	Celkem	Na žáka
omluvených	1351	51,962
neomluvených	0	0

**Přehled prospěchu třídy 1.D**  
 ke dni klasifikační porady

**2. pololetí školního roku 2012/13**  
 zpracováno dne: 17.10.2013

Třídní učitel: Mgr. Popíková Eva

Počet žáků celkem: 10

Změny v počtu žáků

z toho dívek: 3

ubylo: 0

chlapců: 7

přibylo: 2

Předmět	Počty známek						Průměr	Vyučující (podpis)
	1	2	3	4	5	0		
Chov Chování	10	-	-	-	-	-	1,000	Mgr. Popíková Eva
C Český jazyk	3	4	2	1	-	-	2,100	Mgr. Popíková Eva
M Matematika	3	4	2	1	-	-	2,100	Mgr. Popíková Eva
Prv Prvouka	5	5	-	-	-	-	1,500	Mgr. Popíková Eva
Hv Hudební výchova	10	-	-	-	-	-	1,000	Mgr. Popíková Eva
Vv Výtvarná výchova	10	-	-	-	-	-	1,000	Mgr. Popíková Eva
Tv Tělesná výchova	10	-	-	-	-	-	1,000	Mgr. Meitnerová Iva
Pv Pracovní výchova	10	-	-	-	-	-	1,000	Mgr. Popíková Eva
SpP Speciální péče - SPU	6	4	-	-	-	-	1,400	Mgr. Popíková Eva
Vk Výtvarný kroužek	-	-	-	-	-	1	0,000	

Celkový průměrný prospěch		1.388
Stupeň hodnocení prospěchu	prospěl s vyznamenáním	7
	prospěl	3
	neprospěl	0
	nehodnocen	0

Zameškané hodiny	Celkem	Na žáka
omluvených	430	43,000
neomluvených	0	0

**Přehled prospěchu třídy 1.S****2. pololetí školního roku 2012/13**

ke dni klasifikační porady

zpracováno dne: 17.10.2013

Třídní učitel: Mgr. Červená Blanka

Počet žáků celkem: 3

Změny v počtu žáků

z toho dívek: 0

ubylo: 0

chlapců: 3

přibylo: 0

Předmět	Počty známek					Průměr Vyučující (podpis)
	1	2	3	4	5	
C Český jazyk	-	3	-	-	-	2.000
Hv Hudební výchova	3	-	-	-	-	1.000 Mgr. Flekalová Alena
Chov Chování	3	-	-	-	-	1.000 Mgr. Červená Blanka
M Matematika	3	-	-	-	-	1.000
Prv Prvouka	2	1	-	-	-	1.333
Pvu Pracovní vyučování	2	1	-	-	-	1.333
Tv Tělesná výchova	3	-	-	-	-	1.000
Vv Výtvarná výchova	1	2	-	-	-	1.667 Bc. Teclová Jitka

Celkový průměrný prospěch		1.333
Stupeň hodnocení prospěchu	prospěl s vyznamenáním	2
	prospěl	1
	neprospěl	0
	nehodnocen	0

Zameškané hodiny	Celkem	Na žáka
omluvených	256	85.333
neomluvených	71	23.667

**Přehled prospěchu třídy 2.A**  
 ke dni klasifikační porady

**2. pololetí školního roku 2012/13**  
 zpracováno dne: 17.10.2013

Třídní učitel: Mgr. Rovenská Romana

Počet žáků celkem: 19

Změny v počtu žáků

z toho dívek: 14

ubýlo: 4

chlapců: 5

přibylo: 1

**Předmět****Počty známek****Průměr Vyučující (podpis)**

		1	2	3	4	5	ú	-		
Chov	Chování	16	-	-	-	-	-	3	1.000	Mgr. Rovenská Romana
C	Český jazyk	3	7	-	3	3	-	3	2.750	Mgr. Rovenská Romana
M	Matematika	1	9	3	3	-	-	3	2.500	Mgr. Rovenská Romana
Prv	Prvouka	7	4	-	4	1	-	3	2.250	Mgr. Rovenská Romana
Hv	Hudební výchova	10	6	-	-	-	-	3	1.375	Mgr. Rovenská Romana
Vv	Výtvarná výchova	11	5	-	-	-	-	3	1.313	Mgr. Rovenská Romana
Tv	Tělesná výchova	12	4	-	-	-	-	3	1.250	Mgr. Rovenská Romana
Pv	Pracovní výchova	11	5	-	-	-	-	3	1.313	Mgr. Rovenská Romana
Sz	Sborový zpěv	1	-	-	-	-	-	-	1.000	
HZF	Hra na zobcovou flétnu	-	-	-	-	-	1	-	0.000	
VA	Volejbalová akademie	-	-	-	-	-	2	-	0.000	
Vk	Výtvarný kroužek	-	-	-	-	-	5	-	0.000	

Hodnocení alespoň z jednoho předmětu : 5

Bucha Jan

C, Prv

Drapáková Denisa

C

Porubčanová Natálie

C

<b>Celkový průměrný prospěch</b>		<b>1.821</b>
<b>Stupeň hodnocení prospěchu</b>	prospěl s vyznamenáním	9
	prospěl	4
	neprospěl	3
	nehodnocen	0

<b>Zameškané hodiny</b>	<b>Celkem</b>	<b>Na žáka</b>
omluvených	926	48.737
neomluvených	0	0

**Přehled prospěchu třídy 2.B****2. pololetí školního roku 2012/13**

ke dni klasifikační porady

zpracováno dne: 17.10.2013

Třídní učitel: Mgr. Hovorková Alena

Počet žáků celkem: 24

Změny v počtu žáků

z toho dívek: 9

ubylo: 0

chlapců: 15

přibylo: 0

**Předmět****Počty známek****Průměr Vyučující (podpis)**

		1	2	3	4	5	-		
Chov	Chování	22	1	-	-	-	1	1.043	Mgr. Hovorková Alena
C	Český jazyk	18	3	1	1	-	1	1.348	Mgr. Hovorková Alena
M	Matematika	19	2	1	1	-	1	1.304	Mgr. Hovorková Alena
Prv	Prvouka	21	2	-	-	-	1	1.087	Mgr. Hovorková Alena
Hv	Hudební výchova	23	-	-	-	-	1	1.000	Mgr. Hovorková Alena
Vv	Výtvarná výchova	23	-	-	-	-	1	1.000	Mgr. Hovorková Alena
Tv	Tělesná výchova	23	-	-	-	-	1	1.000	Mgr. Hovorková Alena
Pč	Pracovní činnosti	23	-	-	-	-	1	1.000	
Skk	Sálová kopaná	1	-	-	-	-	-	1.000	
Sz	Sborový zpěv	1	-	-	-	-	-	1.000	
Vk	Výtvarný kroužek	4	-	-	-	-	-	1.000	

<b>Celkový průměrný prospěch 1.106</b>		
<b>Stupeň hodnocení prospěchu</b>	prospěl s vyznamenáním	20
	prospěl	3
	neprospěl	0
	nehodnocen	0

<b>Zameškané hodiny</b>	<b>Celkem</b>	<b>Na žáka</b>
omluvených	1182	49.250
neomluvených	16	0.667

**Přehled prospěchu třídy 2.C**  
 ke dni klasifikační porady

**2. pololetí školního roku 2012/13**  
 zpracováno dne: 17.10.2013

Třídní učitel: Mgr. Nováková Magdalena

Počet žáků celkem: 20

Změny v počtu žáků

z toho dívek: 7

ubýlo: 2

chlapců: 13

přibylo: 1

Předmět	Počty známek					Průměr Vyučující (podpis)	
	1	2	3	4	5		
Chov Chování	20	-	-	-	-	1,000	Mgr. Nováková Magdalena
C Český jazyk	8	7	3	2	-	1,950	Mgr. Nováková Magdalena
M Matematika	14	4	1	1	-	1,450	Mgr. Nováková Magdalena
Prv Prvouka	13	6	1	-	-	1,400	Mgr. Bečková Lada
Hv Hudební výchova	20	-	-	-	-	1,000	Mgr. Nováková Magdalena
Vv Výtvarná výchova	20	-	-	-	-	1,000	Mgr. Nováková Magdalena
Tv Tělesná výchova	20	-	-	-	-	1,000	Mgr. Nováková Magdalena
Pv Pracovní výchova	20	-	-	-	-	1,000	Mgr. Nováková Magdalena
VA Volejbalová akademie	9	-	-	-	-	1,000	
Sz Sborový zpěv	1	-	-	-	-	1,000	
Vk Výtvarný kroužek	2	-	-	-	-	1,000	
Skk Sálková kopaná	4	-	-	-	-	1,000	

Celkový průměrný prospěch		1,257
Stupeň hodnocení prospěchu	prospěl s vyznamenáním	15
	prospěl	5
	neprospěl	0
	nehodnocen	0

Zameškané hodiny	Celkem	Na žáka
omluvených	984	49,200
neomluvených	0	0

**Přehled prospěchu třídy 2.D****2. pololetí školního roku 2012/13**

ke dni klasifikační porady

zpracováno dne: 17.10.2013

Třídní učitel: Mgr. Šneberková Soňa

Počet žáků celkem: 11

Změny v počtu žáků

z toho dívek: 4

ubýlo: 0

chlapců: 7

přibýlo: 0

Předmět	Počty známek						Průměr	Vyučující (podpis)
	1	2	3	4	5	ú		
Chov Chování	11	-	-	-	-	-	1.000	Mgr. Šneberková Soňa
C Český jazyk	3	7	1	-	-	-	1.818	Mgr. Šneberková Soňa
M Matematika	4	7	-	-	-	-	1.636	Mgr. Šneberková Soňa
Prv Prvouka	5	6	-	-	-	-	1.545	Mgr. Šneberková Soňa
Hv Hudební výchova	11	-	-	-	-	-	1.000	Mgr. Šneberková Soňa
Vv Výtvarná výchova	11	-	-	-	-	-	1.000	Mgr. Šneberková Soňa
Tv Tělesná výchova	11	-	-	-	-	-	1.000	Mgr. Šneberková Soňa
Pv Pracovní výchova	11	-	-	-	-	-	1.000	Mgr. Šneberková Soňa
SpP Speciální péče - SPU	11	-	-	-	-	-	1.000	Mgr. Šneberková Soňa
HZF Hra na zobcovou flétnu	-	-	-	-	-	1	0.000	
Skk Sálková kopaná	-	-	-	-	-	1	0.000	

Celkový průměrný prospěch		1.250
Stupeň hodnocení prospěchu	prospěl s vyznamenáním	10
	prospěl	1
	neprospěl	0
	nehodnocen	0

Zameškané hodiny	Celkem	Na žáka
omluvených	638	58.000
neomluvených	0	0

**Přehled prospěchu třídy 2.S**  
 ke dni klasifikační porady

**2. pololetí školního roku 2012/13**  
 zpracováno dne: 17.10.2013

Třídní učitel: Mgr. Slámová Alena

Počet žáků celkem: 5

Změny v počtu žáků

z toho dívek: 2

ubylo: 0

chlapců: 3

přibylo: 0

**Předmět****Počty známek****Průměr Vyučující (podpis)**

		1	2	3	4	5	N	-		
Chov	Chování	4	-	-	-	-	1	-	1.000	Mgr. Slámová Alena
C	Český jazyk	1	1	1	1	-	1	-	2.500	Mgr. Slámová Alena
M	Matematika	1	2	1	-	-	1	-	2.000	Mgr. Slámová Alena
Prv	Prvouka	2	2	-	-	-	1	-	1.500	Mgr. Slámová Alena
Vv	Výtvarná výchova	4	-	-	-	-	1	-	1.000	Mgr. Slámová Alena
Hv	Hudební výchova	4	-	-	-	-	1	-	1.000	Mgr. Dočkalová Jitka
Tv	Tělesná výchova	4	-	-	-	-	1	-	1.000	Mgr. Slámová Alena
PČ	Pracovní činnosti	-	-	-	-	-	-	1	0.000	
Pvu	Pracovní vyučování	4	-	-	-	-	1	-	1.000	Mgr. Slámová Alena
Sz	Sborový zpěv	-	-	-	-	-	-	1	0.000	
Ztv	Zdravotní tělesná výchova	-	-	-	-	-	-	1	0.000	

Hodnocení alespoň z jednoho předmětu : (N)

Rác Roman

C, Hv, Chov, M, Prv, Pvu, Tv, Vv

<b>Celkový průměrný prospěch</b>		<b>1.429</b>
<b>Stupeň hodnocení prospěchu</b>	prospěl s vyznamenáním	2
	prospěl	2
	neprospěl	1
	nehodnocen	0

<b>Zameškané hodiny</b>	<b>Celkem</b>	<b>Na žáka</b>
omluvených	422	84.400
neomluvených	0	0

**Přehled prospěchu třídy 3.A****2. pololetí školního roku 2012/13**

ke dni klasifikační porady

zpracováno dne: 17.10.2013

Třídní učitel: Mgr. Kroupová Hana

Počet žáků celkem: 26

Změny v počtu žáků

z toho dívek: 20

ubýlo: 1

chlapců: 6

přibylo: 1

**Předmět****Počty známek****Průměr Vyučující (podpis)**

		1	2	3	4	5		
Chov	Chování	26	-	-	-	-	1.000	Mgr. Kroupová Hana
C	Český jazyk	8	9	5	-	4	2.346	Mgr. Kroupová Hana
Aj	Anglický jazyk	12	8	2	1	3	2.038	Mgr. Popíková Eva Mgr. Kroupová Hana
M	Matematika	9	11	2	-	4	2.192	Mgr. Kroupová Hana
Prv	Prvouka	5	13	4	2	2	2.346	Mgr. Kroupová Hana
Hv	Hudební výchova	26	-	-	-	-	1.000	Mgr. Hovorková Alena
Vv	Výtvarná výchova	26	-	-	-	-	1.000	Mgr. Rovenská Romana
Tv	Tělesná výchova	25	1	-	-	-	1.038	Mgr. Kroupová Hana
Pv	Pracovní výchova	26	-	-	-	-	1.000	Mgr. Kroupová Hana
PIK	Plavání	4	-	-	-	-	1.000	
RP	Ruční práce	1	-	-	-	-	1.000	
Sz	Sborový zpěv	2	-	-	-	-	1.000	
Skk	Sálová kopaná	2	-	-	-	-	1.000	

Hodnocení alespoň z jednoho předmětu : 5

Buchová Pavla Aj, C, M  
 Chlupová Karolína Aj, C, M  
 Dudiová Adéla C, M, Prv  
 Špivák William Aj, C, M, Prv

<b>Celkový průměrný prospěch</b>		<b>1.620</b>
<b>Stupeň hodnocení prospěchu</b>	prospěl s vyznamenáním	16
	prospěl	6
	neprospěl	4
	nehodnocen	0

<b>Zameškané hodiny</b>	<b>Celkem</b>	<b>Na žáka</b>
omluvených	1958	75.308
neomluvených	0	0

**Přehled prospěchu třídy 3.C**  
 ke dni klasifikační porady

**2. pololetí školního roku 2012/13**  
 zpracováno dne: 17.10.2013

Třídní učitel: Mgr. Meitnerová Iva

Počet žáků celkem: 25

Změny v počtu žáků

z toho dívek: 14

ubylo: 1

chlapců: 11

přibylo: 0

Předmět	Počty známek							Průměr Vyučující (podpis)	
	1	2	3	4	5	-			
Chov Chování	23	1	-	-	-	1	1.042	Mgr. Meitnerová Iva	
C Český jazyk	7	7	7	2	1	1	2.292	Mgr. Meitnerová Iva	
Aj Anglický jazyk	6	10	7	1	-	1	2.125	Mgr. Popíková Eva Mgr. Nováková Magdalena	
M Matematika	6	10	7	-	1	1	2.167	Mgr. Meitnerová Iva	
Prv Prvouka	19	4	-	1	-	1	1.292	Mgr. Meitnerová Iva	
Hv Hudební výchova	24	-	-	-	-	1	1.000	Mgr. Meitnerová Iva	
Vv Výtvarná výchova	22	2	-	-	-	1	1.083	Mgr. Meitnerová Iva	
Tv Tělesná výchova	24	-	-	-	-	1	1.000	Mgr. Hůblová Ivana	
Pv Pracovní výchova	22	2	-	-	-	1	1.083	Mgr. Meitnerová Iva	
PIK Plavání	2	-	-	-	-	-	1.000		
VA Volejbalová akademie	4	-	-	-	-	-	1.000		
PA Pohybové aktivity	9	-	-	-	-	-	1.000		
Sz Sborový zpěv	5	-	-	-	-	-	1.000	Mgr. Steinbachová Eva	
Skk Sálková kopaná	3	-	-	-	-	-	1.000		

Hodnocení alespoň z jednoho předmětu : 5

Illéš Daniel C, M

Celkový průměrný prospěch		1.505
Stupeň hodnocení prospěchu	prospěl s vyznamenáním	14
	prospěl	9
	neprospěl	1
	nehodnocen	0

Zameškané hodiny	Celkem	Na žáka
omluvených	1199	47.960
neomluvených	0	0

**Přehled prospěchu třídy 3.D****2. pololetí školního roku 2012/13**

ke dni klasifikační porady

zpracováno dne: 17.10.2013

Třídní učitel: Mgr. Štrejlová Gabriela

Počet žáků celkem: 11

Změny v počtu žáků

z toho dívek: 3

ubylo: 1

chlapců: 8

přibylo: 0

**Předmět****Počty známek****Průměr Vyučující (podpis)**

	Počty známek							Průměr	Vyučující (podpis)
	1	2	3	4	5	U	Ú		
Chov Chování	11	-	-	-	-	-	-	1.000	Mgr. Štrejlová Gabriela
C Český jazyk	2	4	4	1	-	-	-	2.364	Mgr. Štrejlová Gabriela
Aj Anglický jazyk	4	5	2	-	-	-	-	1.818	Mgr. Štrejlová Gabriela
M Matematika	3	4	3	1	-	-	-	2.182	Mgr. Štrejlová Gabriela
Inf Informatika	9	2	-	-	-	-	-	1.182	Mgr. Meitnerová Iva
Prv Prvouka	4	5	2	-	-	-	-	1.818	Mgr. Štrejlová Gabriela
Hv Hudební výchova	11	-	-	-	-	-	-	1.000	Mgr. Vokurka Pavel
Vv Výtvarná výchova	11	-	-	-	-	-	-	1.000	Mgr. Štrejlová Gabriela
Tv Tělesná výchova	10	-	-	-	-	1	-	1.000	Mgr. Štrejlová Gabriela
Pv Pracovní výchova	9	2	-	-	-	-	-	1.182	Mgr. Meitnerová Iva
SpP Speciální péče - SPU	1	7	3	-	-	-	-	2.182	Mgr. Štrejlová Gabriela
PA Pohybové aktivity	-	-	-	-	-	-	1	0.000	
Skk Sálková kopaná	-	-	-	-	-	-	3	0.000	

Hodnocení alespoň z jednoho předmětu : (U)

Huňa Dominik

Tv

Celkový průměrný prospěch		1.578
Stupeň hodnocení prospěchu	prospěl s vyznamenáním	6
	prospěl	5
	neprospěl	0
	nehodnocen	0

Zameškané hodiny	Celkem	Na žáka
omluvených	780	70.909
neomluvených	0	0

**Přehled prospěchu třídy 3.S****2. pololetí školního roku 2012/13**

ke dni klasifikační porady

zpracováno dne: 17.10.2013

Třídní učitel: Mgr. Slámová Alena

Počet žáků celkem: 4

Změny v počtu žáků

z toho dívek: 1

ubylo: 0

chlapců: 3

přibylo: 0

**Předmět****Počty známek****Průměr Vyučující (podpis)**

		Počty známek					Průměr	Vyučující (podpis)
		1	2	3	4	5		
C	Český jazyk	-	3	1	-	-	2.250	Mgr. Slámová Alena
Hv	Hudební výchova	4	-	-	-	-	1.000	Mgr. Dočkalová Jitka
Chov	Chování	4	-	-	-	-	1.000	Mgr. Slámová Alena
M	Matematika	-	2	1	1	-	2.750	Mgr. Slámová Alena
Prv	Prvouka	1	3	-	-	-	1.750	Mgr. Slámová Alena
Pvu	Pracovní vyučování	2	2	-	-	-	1.500	Mgr. Slámová Alena
Tv	Tělesná výchova	2	2	-	-	-	1.500	Mgr. Slámová Alena
Vv	Výtvarná výchova	2	2	-	-	-	1.500	Mgr. Slámová Alena

Celkový průměrný prospěch		1.750
Stupeň hodnocení prospěchu	prospěl s vyznamenáním	1
	prospěl	3
	neprospěl	0
	nehodnocen	0

Zameškané hodiny	Celkem	Na žáka
omluvených	193	48.250
neomluvených	0	0

**Přehled prospěchu třídy 4.A**  
 ke dni klasifikační porady

**2. pololetí školního roku 2012/13**  
 zpracováno dne: 17.10.2013

Třídní učitel: Mgr. Nyplová Pavlína

Počet žáků celkem: 16

Změny v počtu žáků

z toho dívek: 3

ubylo: 1

chlapců: 13

přibylo: 0

Předmět	Počty známek						Průměr	Vyučující (podpis)
	1	2	3	4	5	-		
Chov Chování	15	-	-	-	-	1	1.000	Mgr. Nyplová Pavlína
C Český jazyk	1	9	4	1	-	1	2.333	Mgr. Nyplová Pavlína
Aj Anglický jazyk	5	5	4	1	-	1	2.067	Ing. Štaufová Věra Mgr. Kaššáková Jana
M Matematika	6	7	2	-	-	1	1.733	Mgr. Nyplová Pavlína
Inf Informatika	14	1	-	-	-	-	1.067	Mgr. Nyplová Pavlína
VI Vlastivěda	3	8	3	1	-	1	2.133	Mgr. Nyplová Pavlína
Pří Přírodověda	4	6	5	-	-	1	2.067	Mgr. Nyplová Pavlína
Hv Hudební výchova	15	-	-	-	-	1	1.000	Mgr. Bečková Lada
Vv Výtvarná výchova	15	-	-	-	-	1	1.000	Mgr. Nyplová Pavlína
Tv Tělesná výchova	14	1	-	-	-	1	1.067	Mgr. Nyplová Pavlína
Pv Pracovní výchova	15	-	-	-	-	-	1.000	Mgr. Nyplová Pavlína
AjZ Anglický jazyk	3	-	-	-	-	-	1.000	
Nj Německý jazyk	-	-	-	-	-	1	0.000	
Skk Sálková kopaná	2	-	-	-	-	-	1.000	

Celkový průměrný prospěch		1.547
Stupeň hodnocení prospěchu	prospěl s vyznamenáním	8
	prospěl	7
	neprospěl	0
	nehodnocen	0

Zameškané hodiny	Celkem	Na žáka
omluvených	627	39.188
neomluvených	0	0

**Přehled prospěchu třídy 4.B**  
 ke dni klasifikační porady

**2. pololetí školního roku 2012/13**  
 zpracováno dne: 17.10.2013

Třídní učitel: Mgr. Králová Alena

Počet žáků celkem: 21

z toho dívek: 10

chlapců: 11

Změny v počtu žáků

ubylo: 0

přibylo: 0

Předmět	Počty známek						Průměr	Vyučující (podpis)
	1	2	3	4	5	-		
Chov Chování	20	-	-	-	-	1	1.000	Mgr. Králová Alena
C Český jazyk	8	5	4	3	-	1	2.100	Mgr. Králová Alena
Aj Anglický jazyk	8	7	4	1	-	1	1.900	Mgr. Králová Alena Mgr. Kaššáková Jana
M Matematika	8	6	4	2	-	1	2.000	Mgr. Králová Alena
Inf Informatika	20	-	-	-	-	1	1.000	Mgr. Bečková Lada
Vl Vlastivěda	13	6	-	1	-	1	1.450	Mgr. Vokurka Pavel
Pří Přírodověda	6	5	6	3	-	1	2.300	Mgr. Králová Alena
Hv Hudební výchova	20	-	-	-	-	1	1.000	Mgr. Bečková Lada
Vv Výtvarná výchova	12	8	-	-	-	1	1.400	Mgr. Králová Alena
Tv Tělesná výchova	19	1	-	-	-	1	1.050	Mgr. Králová Alena
Pv Pracovní výchova	13	7	-	-	-	1	1.350	Mgr. Králová Alena
AjZ Anglický jazyk	6	-	-	-	-	-	1.000	
Skk Sálková kopaná	2	-	-	-	-	-	1.000	
RP Ruční práce	2	-	-	-	-	-	1.000	
Flo Florbal	4	-	-	-	-	-	1.000	

Celkový průměrný prospěch		1.555
Stupeň hodnocení prospěchu	prospěl s vyznamenáním	9
	prospěl	11
	neprospěl	0
	nehodnocen	0

Zameškané hodiny	Celkem	Na žáka
omluvených	972	46.286
neomluvených	0	0

**Přehled prospěchu třídy 4.C**  
 ke dni klasifikační porady

**2. pololetí školního roku 2012/13**  
 zpracováno dne: 17.10.2013

Třídní učitel: Mgr. Frajtová Žaneta

Počet žáků celkem: 20

Změny v počtu žáků

z toho dívek: 9

ubylo: 0

chlapeců: 11

přibylo: 0

Předmět	Počty známek						Průměr	Vyučující (podpis)
	1	2	3	4	5	-		
Chov Chování	16	-	-	-	-	4	1.000	Mgr. Frajtová Žaneta
C Český jazyk	3	7	6	-	-	4	2.188	Mgr. Frajtová Žaneta
Aj Anglický jazyk	9	2	5	-	-	4	1.750	Mgr. Benešová Jana Mgr. Kaššáková Jana
M Matematika	6	6	3	1	-	4	1.938	Mgr. Frajtová Žaneta
Vl Vlastivěda	3	9	4	-	-	4	2.063	Mgr. Frajtová Žaneta
Přf Přírodověda	8	8	-	-	-	4	1.500	Mgr. Bečková Lada
Hv Hudební výchova	16	-	-	-	-	4	1.000	Mgr. Frajtová Žaneta
Vv Výtvarná výchova	16	-	-	-	-	4	1.000	Mgr. Frajtová Žaneta
Tv Tělesná výchova	16	-	-	-	-	4	1.000	Mgr. Frajtová Žaneta
Pv Pracovní výchova	11	5	-	-	-	3	1.313	Mgr. Frajtová Žaneta
Sz Sborový zpěv	1	-	-	-	-	-	1.000	
AjZ Anglický jazyk	2	-	-	-	-	-	1.000	
Flo Florbal	12	-	-	-	-	-	1.000	
Skk Sálková kopaná	3	-	-	-	-	-	1.000	
VZP Vyrábíme z papíru	3	-	-	-	-	-	1.000	
Nj Německý jazyk	-	-	-	-	-	1	0.000	

Celkový průměrný prospěch		1.528
Stupeň hodnocení prospěchu	prospěl s vyznamenáním	9
	prospěl	7
	neprospěl	0
	nehodnocen	0

Zameškané hodiny	Celkem	Na žáka
omluvených	834	41.700
neomluvených	0	0

**Přehled prospěchu třídy 4.D**  
 ke dni klasifikační porady

**2. pololetí školního roku 2012/13**  
 zpracováno dne: 17.10.2013

Třídní učitel: Mgr. Leitgebová Petra

Počet žáků celkem: 9

Změny v počtu žáků

z toho dívek: 2

ubylo: 0

chlapců: 7

přibylo: 0

**Předmět****Počty známek****Průměr Vyučující (podpis)**

	Počty známek					Průměr	Vyučující (podpis)
	1	2	3	4	5		
Chov Chování	8	-	1	-	-	1.222	Mgr. Leitgebová Petra
C Český jazyk	1	3	4	1	-	2.556	Mgr. Leitgebová Petra
Aj Anglický jazyk	1	3	3	2	-	2.667	Mgr. Leitgebová Petra
M Matematika	-	4	4	1	-	2.667	Mgr. Leitgebová Petra
Inf Informatika	9	-	-	-	-	1.000	Mgr. Leitgebová Petra
VI Vlastivěda	-	5	2	2	-	2.667	Mgr. Leitgebová Petra
Pří Přírodověda	-	6	2	1	-	2.444	Mgr. Leitgebová Petra
Hv Hudební výchova	7	2	-	-	-	1.222	Mgr. Leitgebová Petra
Vv Výtvarná výchova	8	1	-	-	-	1.111	Mgr. Leitgebová Petra
Tv Tělesná výchova	7	2	-	-	-	1.222	Mgr. Bečková Lada
Pv Pracovní výchova	9	-	-	-	-	1.000	Mgr. Jánošíková Katarína
SpP Speciální péče - SPU	9	-	-	-	-	1.000	Mgr. Leitgebová Petra
Skk Sálková kopaná	3	-	-	-	-	1.000	

Celkový průměrný prospěch		1.778
Stupeň hodnocení prospěchu	prospěl s vyznamenáním	2
	prospěl	7
	neprospěl	0
	nehodnocen	0

Zameškané hodiny	Celkem	Na žáka
omluvených	582	64.667
neomluvených	54	6.000

**Přehled prospěchu třídy 4.S**

ke dni klasifikační porady

**2. pololetí školního roku 2012/13**

zpracováno dne: 17.10.2013

Třídní učitel: Bc. Kolářová Romana

Počet žáků celkem: 8

Změny v počtu žáků

z toho dívek: 3

ubylo: 0

chlapců: 5

přibylo: 1

**Předmět****Počty známek****Průměr Vyučující (podpis)**

	Počty známek					Průměr	Vyučující (podpis)
	1	2	3	4	5		
Chov Chování	8	-	-	-	-	1,000	Bc. Kolářová Romana
C Český jazyk	5	-	2	-	1	2,000	Bc. Kolářová Romana
M Matematika	4	2	-	2	-	2,000	Bc. Kolářová Romana
Hv Hudební výchova	7	1	-	-	-	1,125	Mgr. Dočkalová Jitka
Tv Tělesná výchova	8	-	-	-	-	1,000	Bc. Kolářová Romana
Vv Výtvarná výchova	6	1	1	-	-	1,375	Mgr. Dočkalová Jitka
Inf Informatika	7	1	-	-	-	1,125	Mgr. Dočkalová Jitka
Pří Přírodověda	4	3	-	1	-	1,750	Bc. Kolářová Romana
Pvu Pracovní vyučování	5	2	1	-	-	1,500	Bc. Kolářová Romana
VI Vlastivěda	4	2	1	1	-	1,875	Bc. Kolářová Romana

Hodnocení alespoň z jednoho předmětu : 5

Ferdo Lukáš

C

Celkový průměrný prospěch		1.528
Stupeň hodnocení prospěchu	prospěl s vyznamenáním	5
	prospěl	2
	neprospěl	1
	nehodnocen	0

Zameškané hodiny	Celkem	Na žáka
omluvených	741	92.625
neomluvených	0	0

**Přehled prospěchu třídy 5.A**  
 ke dni klasifikační porady

**2. pololetí školního roku 2012/13**  
 zpracováno dne: 17.10.2013

Třídní učitel: Mgr. Holá Dana

Počet žáků celkem: 28

Změny v počtu žáků

z toho dívek: 17

ubylo: 1

chlapců: 11

přibylo: 1

**Předmět****Počty známek****Průměr Vyučující (podpis)**

	Počty známek							Průměr	Vyučující (podpis)
	1	2	3	4	5	U	-		
Chov Chování	23	-	-	-	-	-	5	1.000	Mgr. Holá Dana
C Český jazyk	2	13	7	1	-	-	5	2.304	Mgr. Holá Dana
Aj Anglický jazyk	7	7	1	-	-	-	5	1.600	Mgr. Bečková Lada
Nj Německý jazyk	2	4	2	-	-	-	3	2.000	Mgr. Vokurková Eva
M Matematika	4	13	5	1	-	-	5	2.130	Mgr. Holá Dana
Inf Informatika	18	4	1	-	-	-	5	1.261	Mgr. Holá Dana
Vi Vlastivěda	15	6	2	-	-	-	5	1.435	Mgr. Vokurka Pavel
Pří Přírodověda	15	5	3	-	-	-	5	1.478	Mgr. Holá Dana
Hv Hudební výchova	23	-	-	-	-	-	5	1.000	Mgr. Holá Dana
Vv Výtvarná výchova	23	-	-	-	-	-	5	1.000	Mgr. Holá Dana
Tv Tělesná výchova	20	2	-	-	-	1	5	1.091	Mgr. Holá Dana
Pv Pracovní výchova	23	-	-	-	-	-	2	1.000	Mgr. Holá Dana
RP Ruční práce	4	-	-	-	-	-	-	1.000	

Hodnocení alespoň z jednoho předmětu : (U)

Hochmanová Šárka

Tv

Celkový průměrný prospěch		1.445
Stupeň hodnocení prospěchu	prospěl s vyznamenáním	13
	prospěl	10
	neprospěl	0
	nehodnocen	0

Zameškané hodiny	Celkem	Na žáka
omluvených	1190	42.500
neomluvených	0	0

**Přehled prospěchu třídy 5.C**

ke dni klasifikační porady

**2. pololetí školního roku 2012/13**

zpracováno dne: 17.10.2013

Třídní učitel: Mgr. Jánošíková Katarína

Počet žáků celkem: 27

Změny v počtu žáků

z toho dívek: 12

ubylo: 0

chlapců: 15

přibylo: 0

**Předmět****Počty známek****Průměr Vyučující (podpis)**

	Počty známek					Průměr	Vyučující (podpis)
	1	2	3	4	5		
Chov Chování	25	2	-	-	-	1.074	Mgr. Jánošíková Katarína
C Český jazyk	8	7	10	2	-	2.222	Mgr. Jánošíková Katarína
Aj Anglický jazyk	8	9	5	5	-	2.259	Mgr. Bečková Lada
M Matematika	12	7	6	2	-	1.926	Mgr. Jánošíková Katarína
Inf Informatika	24	3	-	-	-	1.111	Mgr. Jánošíková Katarína
VI Vlastivěda	15	8	3	1	-	1.630	Mgr. Vokurka Pavel
Přf Přírodověda	16	9	2	-	-	1.481	Mgr. Jánošíková Katarína
Hv Hudební výchova	27	-	-	-	-	1.000	Mgr. Jánošíková Katarína
Vv Výtvarná výchova	25	2	-	-	-	1.074	Mgr. Jánošíková Katarína
Tv Tělesná výchova	26	1	-	-	-	1.037	Mgr. Jánošíková Katarína
Pv Pracovní výchova	24	2	-	-	-	1.077	Mgr. Jánošíková Katarína
Sz Sborový zpěv	3	-	-	-	-	1.000	
Pě Pracovní činnosti	-	1	-	-	-	2.000	
RP Ruční práce	4	-	-	-	-	1.000	
Skk Sálková kopaná	8	-	-	-	-	1.000	
VA Volejbalová akademie	6	-	-	-	-	1.000	
VZP Vyrábíme z papíru	1	-	-	-	-	1.000	

Celkový průměrný prospěch		1.485
Stupeň hodnocení prospěchu	prospěl s vyznamenáním	14
	prospěl	13
	neprospěl	0
	nehodnocen	0

Zameškané hodiny	Celkem	Na žáka
omluvených	1302	48.222
neomluvených	10	0.370

**Přehled prospěchu třídy 5.D****2. pololetí školního roku 2012/13**

ke dni klasifikační porady

zpracováno dne: 17.10.2013

Třídní učitel: Mgr. Tučková Iveta

Počet žáků celkem: 14

Změny v počtu žáků

z toho dívek: 2

ubýlo: 0

chlapců: 12

přibylo: 1

**Předmět****Počty známek****Průměr Vyučující (podpis)**

	Počty známek						Průměr	Vyučující (podpis)
	1	2	3	4	5	U		
Chov Chování	14	-	-	-	-	-	1,000	Mgr. Tučková Iveta
C Český jazyk	2	2	7	3	-	-	2,786	Mgr. Tučková Iveta
Aj Anglický jazyk	2	2	9	1	-	-	2,643	Mgr. Tučková Iveta
M Matematika	-	7	6	1	-	-	2,571	Mgr. Tučková Iveta
Inf Informatika	13	1	-	-	-	-	1,071	Mgr. Tučková Iveta
VI Vlastivěda	5	8	1	-	-	-	1,714	Mgr. Vokurka Pavel
Pří Přírodověda	2	10	2	-	-	-	2,000	Mgr. Tučková Iveta
Hv Hudební výchova	14	-	-	-	-	-	1,000	Mgr. Bečková Lada
Vv Výtvarná výchova	14	-	-	-	-	-	1,000	Mgr. Tučková Iveta
Tv Tělesná výchova	12	1	-	-	-	1	1,077	Mgr. Tučková Iveta
Pv Pracovní výchova	13	-	-	-	-	-	1,000	Mgr. Tučková Iveta
PČ Pracovní činnosti	1	-	-	-	-	-	1,000	
SpP Speciální péče - SPU	8	6	-	-	-	-	1,429	Mgr. Tučková Iveta
VA Volejbalová akademie	2	-	-	-	-	-	1,000	

Hodnocení alespoň z jednoho předmětu : (U)

Michalík Daniel

Tv

Celkový průměrný prospěch		1.667
Stupeň hodnocení prospěchu	prospěl s vyznamenáním	4
	prospěl	10
	neprospěl	0
	nehodnocen	0

Zameškané hodiny	Celkem	Na žáka
omluvených	1035	73.929
neomluvených	0	0

**Přehled prospěchu třídy 5.S****2. pololetí školního roku 2012/13**

ke dni klasifikační porady

zpracováno dne: 17.10.2013

Třídní učitel: Mgr. Červená Blanka

Počet žáků celkem: 4

Změny v počtu žáků

z toho dívek: 2

ubýlo: 0

chlapců: 2

přibylo: 0

**Předmět****Počty známek****Průměr Vyučující (podpis)**

		Počty známek						Průměr	Vyučující (podpis)
		1	2	3	4	5	U		
C	Český jazyk	1	1	-	2	-	-	2.750	Mgr. Červená Blanka
Hv	Hudební výchova	4	-	-	-	-	-	1.000	Mgr. Fiekalová Alena
Chov	Chování	4	-	-	-	-	-	1.000	Mgr. Červená Blanka
Inf	Informatika	2	1	1	-	-	-	1.750	Král Tomáš
M	Matematika	2	-	1	1	-	-	2.250	Mgr. Červená Blanka
Př	Přírodověda	2	-	2	-	-	-	2.000	
Pvu	Pracovní vyučování	2	2	-	-	-	-	1.500	Mgr. Červená Blanka
Tv	Tělesná výchova	2	1	-	-	-	1	1.333	Mgr. Červená Blanka
VI	Vlastivěda	2	-	1	1	-	-	2.250	Mgr. Červená Blanka
Vv	Výtvarná výchova	4	-	-	-	-	-	1.000	Bc. Teclová Jitka

Hodnocení alespoň z jednoho předmětu : (U)

Ferková Irena

Tv

Celkový průměrný prospěch		1.771
Stupeň hodnocení prospěchu	prospěl s vyznamenáním	2
	prospěl	2
	neprospěl	0
	nehodnocen	0

Zameškané hodiny	Celkem	Na žáka
omluvených	596	149.000
neomluvených	0	0

**Přehled prospěchu třídy 6.A**  
 ke dni klasifikační porady

**2. pololetí školního roku 2012/13**  
 zpracováno dne: 17.10.2013

Třídní učitel: Mgr. Pytlíková Monika

Počet žáků celkem: 25

Změny v počtu žáků

z toho dívek: 17

ubylo: 1

chlapců: 8

přibylo: 0

Předmět	Počty známek						Průměr	Vyučující (podpis)
	1	2	3	4	5	N		
Chov Chování	22	2	-	-	-	1	1.083	Mgr. Pytlíková Monika
C Český jazyk	1	10	10	3	-	1	2.625	Mgr. Havlíková Lenka
Aj Anglický jazyk	5	5	10	4	-	1	2.542	Mgr. Havlíková Lenka Mgr. Šantorová Barbora
M Matematika	3	8	7	6	-	1	2.667	Mgr. Pytlíková Monika
Inf Informatika	16	4	4	-	-	1	1.500	Mgr. Reihš Martin Král Tomáš
D Dějepis	10	8	5	1	-	1	1.875	Mgr. Pokorná Hana
Ov Občanská výchova	16	8	-	-	-	1	1.333	Mgr. Pytlíková Monika
Fy Fyzika	6	11	6	1	-	1	2.083	Ing. Šlaufová Věra
Př Přírodopis	6	8	6	4	-	1	2.333	Mgr. Boháčková Pavla
Z Zeměpis	5	7	8	4	-	1	2.458	Mgr. Habakusová Jitka
Hv Hudební výchova	19	5	-	-	-	1	1.208	Geciová Luďka
Vv Výtvarná výchova	24	-	-	-	-	1	1.000	Mgr. Pytlíková Monika
Tv Tělesná výchova	19	5	-	-	-	1	1.208	Mgr. Boháčková Pavla Mgr. Prokopová Hana
Pv Pracovní výchova	24	-	-	-	-	1	1.000	Ing. Šlaufová Věra Mgr. Prokopová Hana
Sz Sborový zpěv	6	-	-	-	-	-	1.000	
Flo Florbal	1	-	-	-	-	-	1.000	

Hodnocení alespoň z jednoho předmětu : (N)

Ferrari Margherita

Aj, C, D, Fy, Hv, Chov, Inf, M, Ov, Př, Pv, Tv, Vv, Z

Celkový průměrný prospěch		1.833
Stupeň hodnocení prospěchu	prospěl s vyznamenáním	7
	prospěl	17
	neprospěl	1
	nehodnocen	0

Zameškané hodiny	Celkem	Na žáka
omluvených	1687	67.480
neomluvených	10	0.400

**Přehled prospěchu třídy 6.C****2. pololetí školního roku 2012/13**

ke dni klasifikační porady

zpracováno dne: 17.10.2013

Třídní učitel: Mgr. Olišar Jiří

Počet žáků celkem: 24

Změny v počtu žáků

z toho dívek: 14

ubýlo: 0

chlapců: 10

přibylo: 0

Předmět	Počty známek					Průměr	Vyučující (podpis)
	1	2	3	4	5		
Chov Chování	22	2	-	-	-	1.083	Mgr. Olišar Jiří
C Český jazyk	1	9	12	2	-	2.625	Mgr. Steinbachová Eva
Aj Anglický jazyk	6	7	6	5	-	2.417	Ing. Šlaufová Věra Mgr. Pokorná Hana
M Matematika	-	10	6	8	-	2.917	Mgr. Šlapničková Jitka
Inf Informatika	14	4	6	-	-	1.667	Ing. Šlaufová Věra Mgr. Bečková Lada
D Dějepis	7	8	3	6	-	2.333	Mgr. Bečvářová Alena
Ov Občanská výchova	24	-	-	-	-	1.000	Mgr. Bečvářová Alena
Fy Fyzika	1	9	7	7	-	2.833	Ing. Šlaufová Věra
Př Přírodopis	-	8	11	5	-	2.875	Mgr. Kopecká Jana
Z Zeměpis	10	6	4	4	-	2.083	Mgr. Olišar Jiří
Hv Hudební výchova	10	11	3	-	-	1.708	Mgr. Kopecká Jana
Vv Výtvarná výchova	11	13	-	-	-	1.542	Mgr. Kopecká Jana
Tv Tělesná výchova	23	-	1	-	-	1.083	Mgr. Hüblová Ivana Mgr. Olišar Jiří
PcV Pracovní výchova	24	-	-	-	-	1.000	
Skk Sálková kopaná	5	-	-	-	-	1.000	
Sz Sborový zpěv	6	-	-	-	-	1.000	Mgr. Steinbachová Eva
Vař Vaření	5	-	-	-	-	1.000	

Celkový průměrný prospěch		2.006
Stupeň hodnocení prospěchu	prospěl s vyznamenáním	5
	prospěl	19
	neprospěl	0
	nehodnocen	0

Zameškané hodiny	Celkem	Na žáka
omluvených	1793	74.708
neomluvených	0	0

**Přehled prospěchu třídy 6.D**  
 ke dni klasifikační porady

**2. pololetí školního roku 2012/13**  
 zpracováno dne: 17.10.2013

Třídní učitel: Mgr. Opatová Alena

Počet žáků celkem: 11

z toho dívek: 3

chlapců: 8

Změny v počtu žáků

ubylo: 0

přibylo: 0

Předmět	Počty známek					Průměr	Vyučující (podpis)
	1	2	3	4	5		
Chov Chování	11	-	-	-	-	1.000	Mgr. Opatová Alena
C Český jazyk	-	4	4	3	-	2.909	Mgr. Steinbachová Eva
Aj Anglický jazyk	1	5	4	1	-	2.455	Mgr. Opatová Alena
M Matematika	-	2	5	4	-	3.182	Mgr. Armstarková Jaroslava
Inf Informatika	4	6	1	-	-	1.727	Král Tomáš
D Dějepis	3	6	-	2	-	2.091	Mgr. Bečvářová Alena
Ov Občanská výchova	8	3	-	-	-	1.273	Mgr. Bečková Lada
Fy Fyzika	2	4	4	1	-	2.364	Ing. Šlaufová Věra
Pf Přírodopis	1	4	6	-	-	2.455	Mgr. Slapničková Jitka
Z Zeměpis	-	7	3	1	-	2.455	Mgr. Bínová Ludmila
Hv Hudební výchova	5	6	-	-	-	1.545	Mgr. Kopecká Jana
Vv Výtvarná výchova	11	-	-	-	-	1.000	Mgr. Bečková Lada
Tv Tělesná výchova	11	-	-	-	-	1.000	Mgr. Hublová Ivana Mgr. Olišar Jiří
Pv Pracovní výchova	11	-	-	-	-	1.000	Mgr. Armstarková Jaroslava
SpP Speciální péče - SPU	11	-	-	-	-	1.000	Mgr. Bínová Ludmila
PsT Práce s textem	11	-	-	-	-	1.000	Mgr. Bínová Ludmila
Flo Florbal	1	-	-	-	-	1.000	

Celkový průměrný prospěch		1.830
Stupeň hodnocení prospěchu	prospěl s vyznamenáním	1
	prospěl	10
	neprospěl	0
	nehodnocen	0

Zameškané hodiny	Celkem	Na žáka
omluvených	348	31.636
neomluvených	0	0

**Přehled prospěchu třídy 6.S**

ke dni klasifikační porady

**2. pololetí školního roku 2012/13**

zpracováno dne: 17.10.2013

Třídní učitel: Bc. Teclová Jitka

Počet žáků celkem: 8

Změny v počtu žáků

z toho dívek: 4

ubýlo: 0

chlapců: 4

přibylo: 1

**Předmět****Počty známek****Průměr Vyučující (podpis)**

		1	2	3	4	5		
Chov	Chování	8	-	-	-	-	1.000	Bc. Teclová Jitka
C	Český jazyk	1	-	3	3	1	3.375	Krhounová Lenka Bc. Teclová Jitka
Aj	Anglický jazyk	2	2	3	1	-	2.375	Mgr. Flekalová Alena
M	Matematika	-	1	4	3	-	3.250	Krhounová Lenka Bc. Teclová Jitka
Inf	Informatika	3	2	2	1	-	2.125	Král Tomáš
Ov	Občanská výchova	1	2	4	1	-	2.625	Meitner Jan
D	Dějepis	1	-	6	1	-	2.875	Bc. Teclová Jitka
Z	Zeměpis	1	2	3	2	-	2.750	Bc. Teclová Jitka
Př	Přírodopis	1	3	2	2	-	2.625	Bc. Teclová Jitka
Vv	Výtvarná výchova	7	1	-	-	-	1.125	Krhounová Lenka Bc. Teclová Jitka
Hv	Hudební výchova	8	-	-	-	-	1.000	Krhounová Lenka Bc. Teclová Jitka
Tv	Tělesná výchova	3	5	-	-	-	1.625	Meitner Jan Bc. Teclová Jitka
PcV	Pracovní výchova	3	4	1	-	-	1.750	

Hodnocení alespoň z jednoho předmětu : 5

Hofreiterová Eva

C

<b>Celkový průměrný prospěch</b>		<b>2.292</b>
<b>Stupeň hodnocení prospěchu</b>	prospěl s vyznamenáním	1
	prospěl	6
	neprospěl	1
	nehodnocen	0

<b>Zameškané hodiny</b>	<b>Celkem</b>	<b>Na žáka</b>
omluvených	720	90.000
neomluvených	0	0

**Přehled prospěchu třídy 7.A**  
 ke dni klasifikační porady

**2. pololetí školního roku 2012/13**  
 zpracováno dne: 17.10.2013

Třídní učitel: Mgr. Boháčková Pavla

Počet žáků celkem: 31

Změny v počtu žáků

z toho dívek: 19

ubylo: 0

chlapců: 12

přibylo: 0

Předmět	Počty známek						Průměr	Vyučující (podpis)
	1	2	3	4	5	U		
Chov Chování	29	2	-	-	-	-	1.065	Mgr. Boháčková Pavla
C Český jazyk	10	11	8	2	-	-	2.065	Geciová Lud'ka
Aj Anglický jazyk	6	10	6	2	-	-	2.167	Mgr. Šantorová Barbora Mgr. Havlíková Lenka
Nj Německý jazyk	3	1	1	2	-	-	2.286	Mgr. Vokurková Eva
Aj2 Anglický jazyk	3	2	2	-	-	-	1.857	Mgr. Pokorná Hana
Nj2 Německý jazyk	3	7	4	1	-	-	2.200	Mgr. Vokurková Eva Mgr. Opatová Alena
Rj2 Ruský jazyk	1	4	3	1	-	-	2.444	Mgr. Kopecká Jana
M Matematika	4	9	10	8	-	-	2.710	Mgr. Kostková Lenka
Inf Informatika	28	1	2	-	-	-	1.161	Král Tomáš Mgr. Reichs Martin
D Dějepis	8	7	9	7	-	-	2.484	Mgr. Havlíková Lenka
Ov Občanská výchova	14	14	3	-	-	-	1.645	Mgr. Boháčková Pavla
Fy Fyzika	13	9	7	2	-	-	1.935	Ing. Šlaufová Věra
Př Přírodopis	9	9	10	3	-	-	2.226	Mgr. Boháčková Pavla
Z Zeměpis	7	10	10	4	-	-	2.355	Mgr. Habakuszová Jitka
Hv Hudební výchova	31	-	-	-	-	-	1.000	Geciová Lud'ka
Vv Výtvarná výchova	29	2	-	-	-	-	1.065	Mgr. Boháčková Pavla
Tv Tělesná výchova	18	7	2	1	-	3	1.500	Mgr. Boháčková Pavla Mgr. Prokopová Hana
Pv Pracovní výchova	31	-	-	-	-	-	1.000	Mgr. Hübllová Ivana Mgr. Habakuszová Jitka
Dv Dramatická výchova	15	-	-	-	-	-	1.000	Geciová Lud'ka
Pog Počítačová grafika	4	1	-	-	-	-	1.200	Král Tomáš
Vp Výtvarné projekty	10	1	-	-	-	-	1.091	Mgr. Habakuszová Jitka
Flo Florbal	5	-	-	-	-	-	1.000	

Hodnocení alespoň z jednoho předmětu : (U)

 Nessmann Matyáš Tv  
 Nessmannová Anna Marie Tv  
 Rebhánová Tereza Tv

Celkový průměrný prospěch		1.775
Stupeň hodnocení prospěchu	prospěl s vyznamenáním	10
	prospěl	21
	neprospěl	0
	nehodnocen	0

Zameškané hodiny	Celkem	Na žáka
omluvených	2217	71.516
neomluvených	12	0.387

**Přehled prospěchu třídy 7.C****2. pololetí školního roku 2012/13**

ke dni klasifikační porady

zpracováno dne: 17.10.2013

Třídní učitel: Mgr. Hůblová Ivana

Počet žáků celkem: 24

Změny v počtu žáků

z toho dívek: 6

ubýlo: 1 (do průměru třídy zap. 23)

chlapců: 18

přibylo: 0

**Předmět****Počty známek****Průměr Vyučující (podpis)**

	Počty známek							Průměr	Vyučující (podpis)
	1	2	3	4	5	N	-		
Chov Chování	20	2	2	-	-	-	-	1.250	Mgr. Hůblová Ivana
C Český jazyk	1	8	9	5	1	-	-	2.875	Mgr. Kolínská Anna
Aj Anglický jazyk	2	7	6	5	-	-	-	2.700	Mgr. Pokorná Hana
Nj Německý jazyk	-	-	1	3	-	-	-	3.750	Mgr. Vokurková Eva
Aj2 Anglický jazyk	-	-	1	2	1	-	-	4.000	Mgr. Pokorná Hana
Nj2 Německý jazyk	1	1	3	5	-	-	-	3.200	Mgr. Vokurková Eva Mgr. Opatová Alena
Rj2 Ruský jazyk	-	2	2	6	-	-	-	3.400	Mgr. Kopecká Jana
M Matematika	-	2	6	12	4	-	-	3.750	Mgr. Armstarková Jaroslava
Inf Informatika	4	13	4	2	-	1	1	2.174	Král Tomáš Ing. Šlaufová Věra
D Dějepis	-	7	10	5	2	-	-	3.083	Mgr. Kolínská Anna
Ov Občanská výchova	19	4	1	-	-	-	-	1.250	Mgr. Hůblová Ivana
Fy Fyzika	-	7	7	6	4	-	-	3.292	RNDr. Rutteová Dana
Př Přírodopis	4	8	10	1	1	-	-	2.458	Mgr. Hůblová Ivana
Z Zeměpis	6	3	9	4	2	-	-	2.708	Mgr. Olišar Jiří
Hv Hudební výchova	6	6	12	-	-	-	-	2.250	Mgr. Kopecká Jana
Vv Výtvarná výchova	9	10	4	1	-	-	-	1.875	Mgr. Kopecká Jana
Tv Tělesná výchova	22	2	-	-	-	-	-	1.083	Mgr. Hůblová Ivana Mgr. Olišar Jiří
Pv Pracovní výchova	24	-	-	-	-	-	-	1.000	Mgr. Armstarková Jaroslava Mgr. Bínová Ludmila
Skk Sálková kopaná	3	-	-	-	-	-	-	1.000	
Vař Vaření	2	-	-	-	-	-	-	1.000	
Fo Fotbal	10	1	-	1	-	-	-	1.333	Mgr. Olišar Jiří
Vol Volejbal	10	2	-	-	-	-	-	1.167	Mgr. Hůblová Ivana
Df Digitální fotografie	1	-	-	-	-	-	-	1.000	
PrT Prostorová tvorba	1	-	-	-	-	-	-	1.000	

Hodnocení alespoň z jednoho předmětu : 5

Antalová Petra

Fy, M

Balážová Marie

Fy, M, Z

Kolář Jan

Aj2, D, Fy, M

Červeňák Jan

C, D, Fy, M, Př, Z

Celkový průměrný prospěch		2.310
Stupeň hodnocení prospěchu	prospěl s vyznamenáním	1
	prospěl	19
	neprospěl	4
	nehodnocen	0

Zameškané hodiny	Celkem	Na žáka
omluvených	1820	75.833
neomluvených	11	0.458

**Přehled prospěchu třídy 7.D**  
 ke dni klasifikační porady

**2. pololetí školního roku 2012/13**  
 zpracováno dne: 17.10.2013

Třídní učitel: Mgr. Slapničková Jitka

Počet žáků celkem: 8

Změny v počtu žáků

z toho dívek: 3

ubylo: 1

chlapců: 5

přibylo: 0

Předmět	Počty známek							Průměr	Vyučující (podpis)
	1	2	3	4	5	U	-		
Chov Chování	6	-	1	-	-	-	1	1.286	Mgr. Slapničková Jitka
C Český jazyk	-	1	1	4	1	-	1	3.714	Mgr. Kolínská Anna
Aj Anglický jazyk	-	2	1	3	1	-	1	3.429	Mgr. Pokorná Hana
M Matematika	-	1	1	4	1	-	1	3.714	Mgr. Slapničková Jitka
Inf Informatika	1	4	2	-	-	-	1	2.143	Král Tomáš
D Dějepis	-	1	-	4	2	-	1	4.000	Mgr. Kolínská Anna
Ov Občanská výchova	6	-	1	-	-	-	1	1.286	Mgr. Bečvářová Alena
Fy Fyzika	1	1	5	-	-	-	1	2.571	Ing. Šlaufová Věra
Př Přírodopis	-	1	1	4	1	-	1	3.714	Mgr. Slapničková Jitka
Z Zeměpis	-	1	5	1	-	-	1	3.000	Mgr. Bínová Ludmila
Hv Hudební výchova	-	3	4	-	-	-	1	2.571	Mgr. Kopecká Jana
Vv Výtvarná výchova	4	1	2	-	-	-	1	1.714	Mgr. Kopecká Jana
Tv Tělesná výchova	5	1	-	-	-	1	1	1.167	Mgr. Olišar Jiří Mgr. Hübllová Ivana
Pv Pracovní výchova	7	-	-	-	-	-	1	1.000	Mgr. Armstarková Jaroslava
SpP Speciální péče - SPU	5	1	1	-	-	-	1	1.429	Mgr. Bínová Ludmila
PsT Práce s textem	3	3	1	-	-	-	1	1.714	Mgr. Kolínská Anna
KoAj Konverzace v anglickém jazyce - SPU	-	3	2	1	1	-	1	3.000	Mgr. Opatová Alena
Pog Počítačová grafika	-	3	1	-	-	-	-	2.250	Král Tomáš
Vp Výtvarné projekty	3	-	-	-	-	-	1	1.000	Mgr. Habakuszová Jitka
Flo Florbal	1	-	-	-	-	-	-	1.000	

Hodnocení alespoň z jednoho předmětu : (U)

Cvorenová Jana

Tv

Hodnocení alespoň z jednoho předmětu : 5

Cvorenová Jana

D

Král Daniel

Aj, C, D, KoAj, M, PŘ

Celkový průměrný prospěch		2.475
Stupeň hodnocení prospěchu	prospěl s vyznamenáním	0
	prospěl	5
	neprospěl	2
	nehodnocen	0

Zameškané hodiny	Celkem	Na žáka
omluvených	892	111.500
neomluvených	84	10.500

**Přehled prospěchu třídy 7.S****2. pololetí školního roku 2012/13**

ke dni klasifikační porady

zpracováno dne: 17.10.2013

Třídní učitel: Mgr. Kúsová Ivana

Počet žáků celkem: 9

Změny v počtu žáků

z toho dívek: 5

ubylo: 1

chlapců: 4

přibylo: 0

Předmět	Počty známek						Průměr	Vyučující (podpis)
	1	2	3	4	5	N		
Chov Chování	6	-	-	-	-	3	1.000	Mgr. Kúsová Ivana
C Český jazyk	2	2	2	-	-	3	2.000	Mgr. Kúsová Ivana
Aj Anglický jazyk	3	3	-	-	-	3	1.500	Mgr. Flekalová Alena
M Matematika	3	2	1	-	-	3	1.667	Mgr. Kúsová Ivana
Inf Informatika	6	-	-	-	-	3	1.000	Mgr. Kúsová Ivana
D Dějepis	1	4	1	-	-	3	2.000	Mgr. Kúsová Ivana
Ov Občanská výchova	3	3	-	-	-	3	1.500	Meitner Jan
Př Přírodopis	5	1	-	-	-	3	1.167	Mgr. Mrázková Alena
Z Zeměpis	2	4	-	-	-	3	1.667	Mgr. Kúsová Ivana
Hv Hudební výchova	6	-	-	-	-	3	1.000	Mgr. Kúsová Ivana
Vv Výtvarná výchova	6	-	-	-	-	3	1.000	Mgr. Kúsová Ivana
Tv Tělesná výchova	4	2	-	-	-	3	1.333	Meitner Jan Be. Teclová Jitka
Pvu Pracovní vyučování	6	-	-	-	-	3	1.000	Meitner Jan Mgr. Kúsová Ivana
Vkz Výchova ke zdraví	5	1	-	-	-	3	1.167	Mgr. Flekalová Alena

Hodnocení alespoň z jednoho předmětu : (N)

Mizer Zdeněk

Aj, C, D, Hv, Chov, Inf, M, Ov, PŘ, Pvu, Tv, Vkz, Vv, Z

Rác Michael

Aj, C, D, Hv, Chov, Inf, M, Ov, PŘ, Pvu, Tv, Vkz, Vv, Z

Váradyová Šárka

Aj, C, D, Hv, Chov, Inf, M, Ov, PŘ, Pvu, Tv, Vkz, Vv, Z

Celkový průměrný prospěch		1.385
Stupeň hodnocení prospěchu	prospěl s vyznamenáním	4
	prospěl	2
	neprospěl	3
	nehodnocen	0

Zameškané hodiny	Celkem	Na žáka
omluvených	337	37.444
neomluvených	0	0

**Přehled prospěchu třídy 8.A****2. pololetí školního roku 2012/13**

ke dni klasifikační porady

zpracováno dne: 17.10.2013

Třídní učitel: Mgr. Prokopová Hana

Počet žáků celkem: 19

Změny v počtu žáků

z toho dívek: 9

ubylo: 0

chlapeců: 10

přibylo: 0

Předmět	Počty známek						Průměr	Vyučující (podpis)
	1	2	3	4	5	-		
Chov Chování	10	3	3	-	-	3	1.563	Mgr. Prokopová Hana
C Český jazyk	2	5	1	6	2	3	3.063	Mgr. Prokopová Hana
Aj Anglický jazyk	4	4	2	6	-	3	2.625	Mgr. Šantorová Barbora
Nj Německý jazyk	-	-	-	-	-	1	0.000	
Nj2 Německý jazyk	1	3	1	4	-	-	2.889	Mgr. Vokurková Eva Mgr. Opatová Alena
Rj2 Ruský jazyk	4	-	1	-	2	-	2.429	Mgr. Bínová Ludmila
M Matematika	1	6	1	6	2	3	3.125	Mgr. Slapničková Jitka
D Dějepis	2	5	1	7	1	3	3.000	Mgr. Havlíková Lenka
Ov Občanská výchova	3	6	1	6	-	3	2.625	Mgr. Prokopová Hana
Fy Fyzika	1	5	2	5	3	3	3.250	RNDr. Rutteová Dana
Ch Chemie	3	3	2	8	-	3	2.938	Mgr. Kostková Lenka
Př Přírodopis	3	5	-	8	-	3	2.813	Mgr. Boháčková Pavla
Z Zeměpis	2	5	2	5	2	3	3.000	Mgr. Habakuszová Jitka
Hv Hudební výchova	9	5	-	-	2	3	1.813	Geciová Luďka
Vv Výtvarná výchova	10	5	-	1	-	3	1.500	Mgr. Prokopová Hana
Tv Tělesná výchova	8	5	1	1	1	3	1.875	Mgr. Boháčková Pavla Mgr. Prokopová Hana
Dv Dramatická výchova	6	-	-	-	-	-	1.000	Geciová Luďka
Pog Počítačová grafika	2	1	1	-	-	1	1.750	Král Tomáš
Sa Sportovní aktivity	3	2	1	-	-	-	1.667	Mgr. Hübllová Ivana
PcV Pracovní výchova	14	1	1	-	-	2	1.188	
Vkz Výchova ke zdraví	5	5	2	4	-	2	2.313	Mgr. Prokopová Hana
Ftb Fitball	2	-	-	-	-	-	1.000	
Drv Dramatická výchova - SPU	-	-	-	-	-	1	0.000	
Mp Matematické praktikum	-	-	-	-	-	1	0.000	
Pss Psaní strojem	-	-	-	-	-	1	0.000	
Rv Rodinná výchova	-	-	-	-	-	1	0.000	
Tp Technická praktika	-	-	-	-	-	1	0.000	

Hodnocení alespoň z jednoho předmětu : 5

Gulyaš Dominik

C, Fy, Z

Pinta Jiří

Rj2

Smažíková Veronika

C, D, Fy, Hv, M, Rj2, Z

Vikoňová Simona

Fy, Hv, M, Tv

Celkový průměrný prospěch		2.453
Stupeň hodnocení prospěchu	prospěl s vyznamenáním	3
	prospěl	9
	neprospěl	4
	nehodnocen	0

Zameškané hodiny	Celkem	Na žáka
omluvených	1508	79.368
neomluvených	345	18.158

**Přehled prospěchu třídy 8.B**

ke dni klasifikační porady

**2. pololetí školního roku 2012/13**

zpracováno dne: 17.10.2013

Třídní učitel: Ing. Šlaufová Věra

Počet žáků celkem: 15

Změny v počtu žáků

z toho dívek: 5

ubýlo: 0

chlapců: 10

přibýlo: 0

Předmět	Počty známek						Průměr	Vyučující (podpis)
	1	2	3	4	5	U		
Chov Chování	12	3	-	-	-	-	1.200	Ing. Šlaufová Věra
C Český jazyk	2	5	3	4	1	-	2.800	Mgr. Pokorná Hana
Aj Anglický jazyk	3	4	3	3	-	-	2.462	Mgr. Šantorová Barbora
Nj Německý jazyk	1	-	1	-	-	-	2.000	Mgr. Vokurková Eva
M Matematika	3	4	2	5	1	-	2.800	Mgr. Pytlíková Monika
D Dějepis	6	3	3	3	-	-	2.200	Mgr. Pokorná Hana
Ov Občanská výchova	5	8	2	-	-	-	1.800	Ing. Šlaufová Věra
Fy Fyzika	2	4	6	3	-	-	2.667	Ing. Šlaufová Věra
Ch Chemie	2	3	3	6	1	-	3.067	RNDr. Rutteová Dana
Př Přírodopis	3	6	2	4	-	-	2.467	Mgr. Boháčková Pavla
Z Zeměpis	2	5	3	5	-	-	2.733	Mgr. Habakuszová Jitka
Hv Hudební výchova	12	3	-	-	-	-	1.200	Geciová Luďka
Vv Výtvarná výchova	12	3	-	-	-	-	1.200	Ing. Šlaufová Věra
Tv Tělesná výchova	8	1	2	2	-	2	1.846	Mgr. Boháčková Pavla Mgr. Prokopová Hana
Vkz Výchova ke zdraví	8	6	1	-	-	-	1.533	Mgr. Prokopová Hana
PcV Pracovní výchova	7	8	-	-	-	-	1.533	
Aj2 Anglický jazyk	1	1	-	-	-	-	1.500	Mgr. Šantorová Barbora
Nj2 Německý jazyk	2	3	2	5	-	-	2.833	Mgr. Vokurková Eva
Rj2 Ruský jazyk	-	-	-	1	-	-	4.000	Mgr. Binová Ludmila
Pog Počítačová grafika	6	1	1	-	-	-	1.375	Král Tomáš
Dv Dramatická výchova	7	-	-	-	-	-	1.000	Geciová Luďka
Df Digitální fotografie	1	-	-	-	-	-	1.000	

Hodnocení alespoň z jednoho předmětu : (U)

Minaříková Klára

Tv

Pajdučák David

Tv

Hodnocení alespoň z jednoho předmětu : 5

Peter Jan

C, Ch, M

Celkový průměrný prospěch		2.139
Stupeň hodnocení prospěchu	prospěl s vyznamenáním	5
	prospěl	9
	neprospěl	1
	nehodnocen	0

Zameškané hodiny	Celkem	Na žáka
omluvených	1221	81.400
neomluvených	44	2.933

**Přehled prospěchu třídy 8.C**  
 ke dni klasifikační porady

**2. pololetí školního roku 2012/13**  
 zpracováno dne: 17.10.2013

Třídní učitel: Mgr. Bečvářová Alena

Počet žáků celkem: 23

Změny v počtu žáků

z toho dívek: 10

ubylo: 1

chlapců: 13

přibylo: 0

Předmět	Počty známek							Průměr	Vyučující (podpis)
	1	2	3	4	5	U			
Chov Chování	21	2	-	-	-	-	1.087	Mgr. Bečvářová Alena	
C Český jazyk	1	1	10	8	3	-	3.478	Mgr. Kolínská Anna	
Aj Anglický jazyk	2	1	6	7	4	-	3.500	Mgr. Opatová Alena	
Nj Německý jazyk	-	-	1	2	-	-	3.667	Mgr. Vokurková Eva	
M Matematika	-	2	9	9	3	-	3.565	Mgr. Armstarková Jaroslava	
D Dějepis	2	6	7	8	-	-	2.913	Mgr. Bečvářová Alena	
Ov Občanská výchova	23	-	-	-	-	-	1.000	Mgr. Bečvářová Alena	
Fy Fyzika	1	2	5	13	2	-	3.565	RNDr. Rutteová Dana	
Ch Chemie	1	2	11	7	2	-	3.304	RNDr. Rutteová Dana	
Př Přírodopis	3	8	6	6	-	-	2.652	Mgr. Kopecká Jana	
Z Zeměpis	5	11	4	2	1	-	2.261	Mgr. Olišar Jiří	
Hv Hudební výchova	6	6	7	4	-	-	2.391	Mgr. Kopecká Jana	
Vv Výtvarná výchova	23	-	-	-	-	-	1.000	Mgr. Bečvářová Alena	
Tv Tělesná výchova	19	2	-	1	-	1	1.227	Mgr. Bečvářová Alena Mgr. Olišar Jiří	
Vkz Výchova ke zdraví	23	-	-	-	-	-	1.000	Mgr. Bínová Ludmila	
PcV Pracovní výchova	19	4	-	-	-	-	1.174		
Aj2 Anglický jazyk	-	-	2	2	-	-	3.500	Mgr. Šantorová Barbora	
Nj2 Německý jazyk	1	4	2	1	2	-	2.900	Mgr. Vokurková Eva Mgr. Opatová Alena	
Rj2 Ruský jazyk	-	3	4	1	1	-	3.000	Mgr. Bínová Ludmila	
Vo Volejbal	12	3	-	-	-	1	1.200		
Fo Fotbal	6	-	-	-	-	-	1.000	Mgr. Reihš Martin	
Vař Vaření	2	-	-	-	-	-	1.000		
Skk Sálková kopaná	4	-	-	-	-	-	1.000		
Vol Volejbal	1	-	-	-	-	-	1.000	Mgr. Bečvářová Alena	

Hodnocení alespoň z jednoho předmětu : (U)

Potroková Nikola Tv, Vo

Hodnocení alespoň z jednoho předmětu : 5

Ferko Tomáš Aj, Nj2, C, Fy, Ch, M, Z

Hoffingerová Kateřina Aj, C, Fy, Ch, M, Rj2

Malafa Jan Aj, Nj2

Skalák Tomáš Aj, C, M

Celkový průměrný prospěch		2.333
Stupeň hodnocení prospěchu	prospěl s vyznamenáním	1
	prospěl	18
	neprospěl	4
	nehodnocen	0

Zameškané hodiny	Celkem	Na žáka
omluvených	1741	75.696
neomluvených	0	0

**Přehled prospěchu třídy 8.D****2. pololetí školního roku 2012/13**

ke dni klasifikační porady

zpracováno dne: 17.10.2013

Třídní učitel: Mgr. Vokurková Eva

Počet žáků celkem: 10

Změny v počtu žáků

z toho dívek: 2

ubýlo: 0

chlapců: 8

přibýlo: 0

Předmět	Počty známek					Průměr	Vyučující (podpis)
	1	2	3	4	5		
Chov Chování	9	1	-	-	-	1.100	Mgr. Vokurková Eva
C Český jazyk	-	3	2	5	-	3.200	Mgr. Vokurková Eva
Aj Anglický jazyk	-	-	2	8	-	3.800	Mgr. Opatová Alena
M Matematika	-	-	3	6	1	3.800	Mgr. Armstarková Jaroslava
D Dějepis	-	-	4	5	1	3.700	Mgr. Kolínská Anna
Ov Občanská výchova	9	1	-	-	-	1.100	Mgr. Bečvářová Alena
Fy Fyzika	-	-	4	6	-	3.600	RNDr. Rutteová Dana
Ch Chemie	-	1	6	3	-	3.200	RNDr. Rutteová Dana
Př Přírodopis	-	-	5	5	-	3.500	Mgr. Slapničková Jitka
Z Zeměpis	1	3	5	1	-	2.600	Mgr. Bínová Ludmila
Hv Hudební výchova	4	2	3	1	-	2.100	Mgr. Kopecká Jana
Vv Výtvarná výchova	7	3	-	-	-	1.300	Mgr. Bečková Lada
Tv Tělesná výchova	10	-	-	-	-	1.000	Mgr. Hüblová Ivana
Vkz Výchova ke zdraví	10	-	-	-	-	1.000	Mgr. Bínová Ludmila
Pv Pracovní výchova	10	-	-	-	-	1.000	Mgr. Armstarková Jaroslava
KoAj Konverzace v anglickém jazyce - SPU	-	2	4	4	-	3.200	Mgr. Opatová Alena
Drv Dramatická výchova - SPU	6	3	1	-	-	1.500	Mgr. Kolínská Anna
Sa Sportovní aktivity	10	-	-	-	-	1.000	Mgr. Hüblová Ivana
Vař Vaření	1	-	-	-	-	1.000	

Hodnocení alespoň z jednoho předmětu : 5

Fořt Michal

D, M

Celkový průměrný prospěch		2.388
Stupeň hodnocení prospěchu	prospěl s vyznamenáním	0
	prospěl	9
	neprospěl	1
	nehodnocen	0

Zameškané hodiny	Celkem	Na žáka
omluvených	554	55.400
neomluvených	0	0

**Přehled prospěchu třídy 8.S****2. pololetí školního roku 2012/13**

ke dni klasifikační porady

zpracováno dne: 17.10.2013

Třídní učitel: Mgr. Flekalová Alena

Počet žáků celkem: 10

Změny v počtu žáků

z toho dívek: 6

ubýlo: 2

chlapců: 4

přibylo: 0

Předmět	Počty známek							Průměr Vyučující (podpis)	
	1	2	3	4	5	N	-		
Chov Chování	9	-	-	-	-	1	-	1.000	Mgr. Flekalová Alena
C Český jazyk	4	4	1	-	-	1	-	1.667	Mgr. Mrázková Alena
Aj Anglický jazyk	5	2	2	-	-	1	-	1.667	Mgr. Flekalová Alena
M Matematika	4	3	1	1	-	1	-	1.889	Mgr. Flekalová Alena
Inf Informatika	5	2	2	-	-	1	-	1.667	Král Tomáš
D Dějepis	4	2	3	-	-	1	-	1.889	Mgr. Flekalová Alena
Ov Občanská výchova	5	3	1	-	-	1	-	1.556	Mgr. Flekalová Alena
Fy Fyzika	4	3	2	-	-	1	-	1.778	Mgr. Flekalová Alena
Př Přírodopis	3	4	2	-	-	1	-	1.889	Mgr. Mrázková Alena
Z Zeměpis	4	2	3	-	-	1	-	1.889	Mgr. Flekalová Alena
Hv Hudební výchova	9	-	-	-	-	1	-	1.000	Mgr. Flekalová Alena
Vv Výtvarná výchova	7	2	-	-	-	1	-	1.222	Mgr. Flekalová Alena
Tv Tělesná výchova	7	1	1	-	-	-	1	1.333	Meitner Jan Mgr. Flekalová Alena
Pvu Pracovní vyučování	6	2	1	-	-	-	1	1.444	Meitner Jan Bc. Holopírková Alena
Vkz Výchova ke zdraví	5	3	1	-	-	-	1	1.556	Mgr. Flekalová Alena
Ftb Fitball	1	-	-	-	-	-	-	1.000	

Hodnocení alespoň z jednoho předmětu : (N)

Holubová Gabriela

Aj, C, D, Fy, Hv, Chov, Inf, M, Ov, Př, Vv, Z

Celkový průměrný prospěch		1.603
Stupeň hodnocení prospěchu	prospěl s vyznamenáním	5
	prospěl	4
	neprospěl	1
	nehodnocen	0

Zameškané hodiny	Celkem	Na žáka
omluvených	1229	122.900
neomluvených	0	0

**Přehled prospěchu třídy 9.A**  
 ke dni klasifikační porady

**2. pololetí školního roku 2012/13**  
 zpracováno dne: 17.10.2013

Třídní učitel: Geciová Luďka

Počet žáků celkem: 20

Změny v počtu žáků

z toho dívek: 8

ubýlo: 0

chlapců: 12

přibýlo: 0

Předmět	Počty známek					Průměr	Vyučující (podpis)
	1	2	3	4	5		
Chov Chování	19	-	1	-	-	1.100	Geciová Luďka
C Český jazyk	5	7	5	3	-	2.300	Geciová Luďka
Aj Anglický jazyk	8	6	3	1	-	1.833	Geciová Luďka
Nj Německý jazyk	1	1	-	-	-	1.500	Mgr. Vokurková Eva
M Matematika	5	5	3	7	-	2.600	Mgr. Pytlíková Monika
D Dějepis	10	6	2	2	-	1.800	Geciová Luďka
Ov Občanská výchova	20	-	-	-	-	1.000	Mgr. Pytlíková Monika
Fy Fyzika	2	6	6	6	-	2.800	RNDr. Rutteová Dana
Ch Chemie	2	8	7	3	-	2.550	Mgr. Kostková Lenka
Př Přírodopis	4	6	8	2	-	2.400	Mgr. Boháčková Pavla
Z Zeměpis	3	8	6	3	-	2.450	Mgr. Habakusová Jitka
Hv Hudební výchova	15	5	-	-	-	1.250	Geciová Luďka
Vv Výtvarná výchova	19	1	-	-	-	1.050	Mgr. Habakusová Jitka
Tv Tělesná výchova	14	5	1	-	-	1.350	Mgr. Boháčková Pavla Mgr. Prokopová Hana
Vkz Výchova ke zdraví	13	7	-	-	-	1.350	Mgr. Prokopová Hana
Pv Pracovní výchova	20	-	-	-	-	1.000	Mgr. Habakusová Jitka Mgr. Prokopová Hana
Aj2 Anglický jazyk	-	2	-	-	-	2.000	Mgr. Havlíková Lenka
Nj2 Německý jazyk	3	6	4	2	-	2.333	Mgr. Vokurková Eva
Rj2 Ruský jazyk	1	-	-	-	-	1.000	Mgr. Habakusová Jitka
KoAj Konverzace v anglickém jazyce - SPU	-	1	-	1	-	3.000	Mgr. Opatová Alena
Dv Dramatická výchova	11	-	-	-	-	1.000	Geciová Luďka
Pog Počítačová grafika	13	-	-	-	-	1.000	Král Tomáš
Sa Sportovní aktivity	4	-	-	-	-	1.000	Mgr. Hüblová Ivana
Vp Výtvarné projekty	2	-	-	-	-	1.000	Mgr. Pytlíková Monika
Sz Sborový zpěv	1	-	-	-	-	1.000	
Flo Florbal	3	-	-	-	-	1.000	
TwS Tvorba www stránek	4	2	1	-	-	1.571	Král Tomáš
Ftb Fitball	1	-	-	-	-	1.000	
SvS Společenskovědní seminář	3	-	-	-	-	1.000	Mgr. Havlíková Lenka
Df Digitální fotografie	1	-	-	-	-	1.000	

Celkový průměrný prospěch		1.776
Stupeň hodnocení prospěchu	prospěl s vyznamenáním	7
	prospěl	13
	neprospěl	0
	nehodnocen	0

Zameškané hodiny	Celkem	Na žáka
omluvených	1960	98.000
neomluvených	37	1.850

**Přehled prospěchu třídy 9.B**  
 ke dni klasifikační porady

**2. pololetí školního roku 2012/13**  
 zpracováno dne: 17.10.2013

Třídní učitel: Mgr. Habakuszová Jitka

Počet žáků celkem: 24

Změny v počtu žáků

z toho dívek: 15

ubylo: 0

chlapců: 9

přibylo: 0

Předmět	Počty známek	Počty známek						Průměr	Vyučující (podpis)
		1	2	3	4	5	-		
Chov Chování		20	1	2	-	-	1	1.217	Mgr. Habakuszová Jitka
C Český jazyk		1	8	6	8	-	1	2.913	Mgr. Šantorová Barbora
Aj Anglický jazyk		2	4	6	9	-	1	3.048	Mgr. Šantorová Barbora
Nj Německý jazyk		-	-	1	1	-	1	3.500	Mgr. Vokurková Eva
M Matematika		2	5	4	12	-	1	3.130	Mgr. Pytlíková Monika
D Dějepis		-	4	9	10	-	1	3.261	Mgr. Havlíková Lenka
Ov Občanská výchova		2	4	12	5	-	1	2.870	Mgr. Šantorová Barbora
Fy Fyzika		-	3	8	12	-	1	3.391	RNDr. Rutteová Dana
Ch Chemie		-	6	6	11	-	1	3.217	Mgr. Kostková Lenka
Př Přírodopis		1	5	6	11	-	1	3.174	Mgr. Boháčková Pavla
Z Zeměpis		-	6	8	9	-	1	3.130	Mgr. Habakuszová Jitka
Hv Hudební výchova		5	18	-	-	-	1	1.783	Geciová Luďka
Vv Výtvarná výchova		13	10	-	-	-	1	1.435	Mgr. Habakuszová Jitka
Tv Tělesná výchova		10	7	6	-	-	1	1.826	Mgr. Boháčková Pavla Mgr. Prokopová Hana
Vkz Výchova ke zdraví		8	7	7	1	-	1	2.043	Mgr. Prokopová Hana
Pv Pracovní výchova		22	1	-	-	-	1	1.043	Mgr. Habakuszová Jitka Mgr. Prokopová Hana
Aj2 Anglický jazyk		-	-	2	-	-	-	3.000	Mgr. Havlíková Lenka
Nj2 Německý jazyk		1	2	2	2	-	-	2.714	Mgr. Kolínská Anna
Rj2 Ruský jazyk		-	3	4	4	-	-	3.091	Mgr. Habakuszová Jitka
KvAj Konverzace v anglickém jazyce		-	-	1	2	-	-	3.667	
Sa Sportovní aktivity		9	-	-	-	-	-	1.000	Mgr. Hübllová Ivana
Dv Dramatická výchova		2	-	-	-	-	-	1.000	Geciová Luďka
Vp Výtvarné projekty		8	-	-	-	-	-	1.000	Mgr. Pytlíková Monika
Pog Počítačová grafika		6	-	-	-	-	-	1.000	Král Tomáš
TwS Tvorba www stránek		10	3	-	-	-	-	1.231	Král Tomáš
SvS Společenskovědní seminář		8	-	-	-	-	-	1.000	Mgr. Havlíková Lenka
Skk Sállová kopaná		1	-	-	-	-	-	1.000	
Fio Florbal		4	-	-	-	-	-	1.000	

<b>Celkový průměrný prospěch</b>		<b>2.440</b>
<b>Stupeň hodnocení prospěchu</b>	prospěl s vyznamenáním	1
	prospěl	22
	neprospěl	0
	nehodnocen	0

Zameškané hodiny	Celkem	Na žáka
omluvených	2781	115.875
neomluvených	65	2.708

**Přehled prospěchu třídy 9.C****2. pololetí školního roku 2012/13**

ke dni klasifikační porady

zpracováno dne: 17.10.2013

Třídní učitel: Mgr. Bínová Ludmila

Počet žáků celkem: 15

Změny v počtu žáků

z toho dívek: 5

ubýlo: 0

chlapců: 10

přibýlo: 0

**Předmět****Počty známek****Průměr Vyučující (podpis)**

		1	2	3	4	5		
Chov	Chování	12	3	-	-	-	1.200	Mgr. Bínová Ludmila
C	Český jazyk	1	-	3	11	-	3.600	Mgr. Kopecká Jana
Aj	Anglický jazyk	-	1	3	8	2	3.786	Mgr. Opatová Alena
Nj	Německý jazyk	-	-	1	-	-	3.000	Mgr. Vokurková Eva
Aj2	Anglický jazyk	-	-	1	-	-	3.000	Mgr. Havlíková Lenka
Nj2	Německý jazyk	-	1	1	4	-	3.500	Mgr. Kolínská Anna
Rj2	Ruský jazyk	1	-	-	4	-	3.400	Mgr. Habakuzová Jitka
M	Matematika	-	2	3	8	2	3.667	Mgr. Slapnicková Jitka
D	Dějepis	-	5	4	6	-	3.067	Mgr. Pokorná Hana
Ov	Občanská výchova	15	-	-	-	-	1.000	Mgr. Bečvářová Alena
Fy	Fyzika	-	1	3	10	1	3.733	RNDr. Rutteová Dana
Ch	Chemie	-	1	5	7	2	3.667	RNDr. Rutteová Dana
Př	Přírodopis	-	3	6	6	-	3.200	Mgr. Bínová Ludmila
Z	Zeměpis	-	5	2	6	2	3.333	Mgr. Bínová Ludmila
Hv	Hudební výchova	4	5	6	-	-	2.133	Mgr. Kopecká Jana
Vv	Výtvarná výchova	15	-	-	-	-	1.000	Mgr. Pokorná Hana
Tv	Tělesná výchova	10	3	-	2	-	1.600	Mgr. Olišar Jiří Mgr. Bečvářová Alena
PcV	Pracovní výchova	15	-	-	-	-	1.000	
Vkz	Výchova ke zdraví	15	-	-	-	-	1.000	Mgr. Bínová Ludmila
Fo	Fotbal	7	-	-	-	-	1.000	Mgr. Reihš Martin
Vo	Volejbal	4	2	1	1	-	1.875	
KoAj	Konverzace v anglickém jazyce - SPU	-	-	-	2	1	4.333	Mgr. Opatová Alena
Vař	Vaření	1	-	-	-	-	1.000	

Hodnocení alespoň z jednoho předmětu : 5

Lacina Petr

Aj, Ch, KoAj, M, Z

Redai Josef

Aj, Fy, Ch, M, Z

<b>Celkový průměrný prospěch 2.550</b>		
<b>Stupeň hodnocení prospěchu</b>	prospěl s vyznamenáním	1
	prospěl	12
	neprospěl	2
	nehodnocen	0

<b>Zameškané hodiny</b>	<b>Celkem</b>	<b>Na žáka</b>
omluvených	1552	103.467
neomluvených	22	1.467

**Přehled prospěchu třídy 9.S**  
 ke dni klasifikační porady

**2. pololetí školního roku 2012/13**  
 zpracováno dne: 17.10.2013

Třídní učitel: Bc. Holopírková Alena

Počet žáků celkem: 9

Změny v počtu žáků

z toho dívek: 4

ubylo: 0

chlapců: 5

přibylo: 0

Předmět	Počty známek						Průměr	Vyučující (podpis)
	1	2	3	4	5	U		
Chov Chování	9	-	-	-	-	-	1.000	Bc. Holopírková Alena
C Český jazyk	3	3	2	1	-	-	2.111	Bc. Holopírková Alena
Aj Anglický jazyk	5	-	3	1	-	-	2.000	Mgr. Flekalová Alena
M Matematika	1	5	2	1	-	-	2.333	Bc. Holopírková Alena
Inf Informatika	6	1	-	-	-	2	1.143	Král Tomáš
D Dějepis	5	2	-	-	-	2	1.286	Bc. Holopírková Alena
Ov Občanská výchova	5	2	-	-	-	2	1.286	Bc. Holopírková Alena
Fy Fyzika	3	3	2	-	-	1	1.875	Meitner Jan
Ch Chemie	2	3	3	-	-	1	2.125	Meitner Jan
Př Přírodopis	5	2	-	-	-	2	1.286	Mgr. Mrázková Alena
Z Zeměpis	2	3	3	1	-	-	2.333	Mgr. Flekalová Alena
Hv Hudební výchova	8	-	-	-	-	1	1.000	Bc. Holopírková Alena
Vv Výtvarná výchova	6	1	-	-	-	2	1.143	Bc. Holopírková Alena
Tv Tělesná výchova	2	3	2	-	-	2	2.000	Meitner Jan Mgr. Flekalová Alena
Pvu Pracovní vyučování	4	1	3	-	-	1	1.875	Meitner Jan Bc. Holopírková Alena
R Rýsování	1	5	1	-	-	2	2.000	Bc. Holopírková Alena

Hodnocení alespoň z jednoho předmětu : (U)

Gáborová Manuela

Tv

Klimpl Lukáš

D, Fy, Hv, Ch, Inf, Ov, Př, Pvu, R, Tv, Vv

Zíka Zdeněk

D, Inf, Ov, Př, R, Vv

Celkový průměrný prospěch		1.752
Stupeň hodnocení prospěchu	prospěl s vyznamenáním	5
	prospěl	4
	neprospěl	0
	nehodnocen	0

Zameškané hodiny	Celkem	Na žáka
omluvených	1922	213.556
neomluvených	0	0



## Výsledky testování školy

Druhá celoplošná generální zkouška ověřování výsledků žáků  
na úrovni 5. a 9. ročníků základní školy

Školní rok 2012/2013

**Základní škola Jirkov, Krušnohorská 1675, okres Chomutov**

**NIQES**  
Národní systém  
inspekčního hodnocení  
vzdělávací soustavy

Termín zkoušky: 13. 05. 2013 - 07. 06. 2013

Termín provedení testu(ů): 16. 05. 2013 - 06. 06. 2013

Datum vyhodnocení: 18. 06. 2013

## Obsah

1. Vyhodnocení školy .....	3
1.1. 9. ročník .....	5
1.1.1. Anglický jazyk .....	5
1.1.2. Matematika .....	6
1.1.3. Český jazyk .....	7
1.1.4. Německý jazyk .....	8
1.2. 5. ročník .....	9
1.2.1. Anglický jazyk .....	9
1.2.2. Český jazyk .....	10
1.2.3. Matematika .....	11
1.2.4. Německý jazyk .....	12

## 1. Vyhodnocení školy

Cílem testování v projektu NIQES rozhodně není srovnávat žáky, třídy nebo školy – základním úkolem je poskytnout informaci o tom, nakolik každý jednotlivý žák plní požadavky minimálního standardu osvojených znalostí a dovedností. Přesto může být užitečný a zajímavý i pohled na zprůměrované výsledky žáků školy.

Nejprve ale krátká rekapitulace toho, jak byly testy sestaveny.

- Každý test začínal skupinou úloh základní úrovně (Obtížnost 1) – v testech různých předmětů byla tato úvodní skupina úloh různě velká. Podle toho, jak v nich žák uspěl, se mu zbytek testu naplnil buď opět úlohami základní úrovně (pokud neměl alespoň 67 % úloh úvodní části správně), nebo úlohami vyšší úrovně (Obtížnost 2), protože by nemělo smysl, aby ten, kdo má první část úloh téměř bez chyby, celou dobu řešil pro něj nepřiměřeně lehké úlohy.
- Za každou správně vyřešenou otázku žák body získal (informaci o bodové hodnotě jednotlivých otázek lze vyhledat v přehledu všech použitých úloh, který je součástí vyhodnocení pro třídu), za chybně vyřešenou nebo vynechanou úlohu nic nezískal ani neztratil. Podíl počtu bodů získaných v celém testu a počtu otázek v celém testu udává *průměrnou úspěšnost v testu*. Pokud žák řešil úlohy základní úrovně a poté úlohy vyšší úrovně, spočetly se úspěšnosti za každou úroveň zvlášť.
- Úlohy v testu byly rozděleny do několika tematických částí podle toho, čeho se týkaly – to umožňuje zjednodušené a přibližné posouzení, co šlo žákům lépe a co hůře (obdobně jako u celého testu byla spočtena úspěšnost v jednotlivých částech). Úloha v jednotlivých částech bylo ale vždy jen pár – proto jsou úspěšnosti za části zatíženy poměrně velkou nepřesností.

První výšečový graf umožňuje porovnat průměrnou úspěšnost žáků školy s výsledky všech testovaných žáků (zahrnuti jsou pouze žáci bez vyznačených speciálních vzdělávacích potřeb - dále "SVP"). Graf ukazuje, jak velké byly podíly žáků, kteří dosáhli v úvodní (společné) části testu (obsahovala úlohy základní úrovně) průměrné úspěšnosti v rozmezích 0–20 % (tj. jaká část žáků vyřešila jednu pětinu úloh nebo méně), 21–40 %, 41–60 %, 61–80 % a 81–100 %. Nad grafem je uvedena hodnota průměrné úspěšnosti žáků školy, v legendě grafu jsou v závorkách počty žáků tvořících jednotlivé podíly. **Nejedná se o porovnání školy s ostatními školami – graf je konstruovaný z výsledků jednotlivých žáků.** Žádným způsobem nelze z grafu odvodit průměrné hodnoty úspěšností ostatních škol (ani počty škol v jednotlivých skupinách).


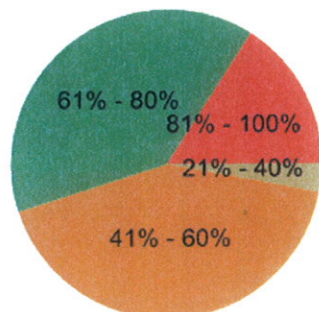
Druhý graf ukazuje, jaká část ze všech testovaných žáků bez SVP řešila ve druhé části testu opět úlohy základní úrovně (Obtížnost 1), a jaká část žáků řešila ve druhé části testu úlohy vyšší úrovně (Obtížnost 2). Nad grafem jsou údaje o týchž podílech platné pro žáky školy, v legendě grafu jsou v závorkách opět počty všech zahrnutých žáků.

Je třeba zdůraznit, že všechna porovnání jsou jen orientační. V některých předmětech neobsahovala úvodní společná část úplný výběr úloh reprezentující minimální standard v jeho celé šíři, společné úvodní části testů byly poměrně krátké a statistická chyba výsledku (směrodatná odchylka) je nezanedbatelná. Testy kromě toho obsahovaly jen malou část toho, o čem běžně výuka jednotlivých předmětů usiluje. **Rozhodně tedy nelze na základě prezentovaného výsledku vyvozovat, že žáci jedné školy jsou v celém předmětu lepší nebo horší než žáci jiné školy,** tím méně že výuka v jedné škole je lepší nebo horší než výuka ve druhé škole. Všechny výsledky tohoto celoplošného testování mají mít především signální funkci – mají se pokoušet upozorňovat na možné odchylky reálného stavu dovedností žáků od očekávané úrovně. **Potvrzení případných odchylek, jejich případné vysvětlení a eventuální náprava jsou vždy v rukou školy.**

## 1.1. 9. ročník

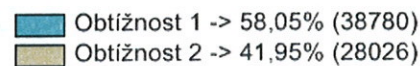
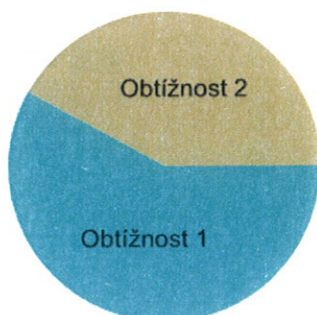
### 1.1.1. Anglický jazyk

Průměrná úspěšnost žáků školy: 38,73%



Podíly žáků školy po rozvětvení:

- Obtížnost 1: 92,68% (38)
- Obtížnost 2: 7,32% (3)


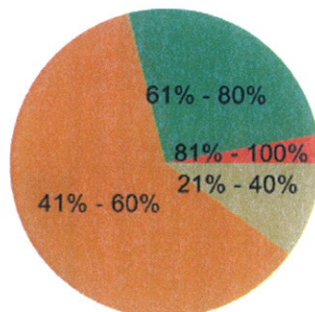


Tabulka detailních výsledků

Test	Obtížnost	9.A	9.B	9.C	9.S	Škola	Celkem
Vyhodnocených testů	Obtížnost 1	15	12	14	0	41	66806
	Obtížnost 2	3	0	0	0	3	28026
Celý test	Obtížnost 1	52%	45%	33%	--	43%	61%
	Obtížnost 2	71%	--	--	--	71%	80%
Čtení s porozuměním	Obtížnost 1	59%	41%	31%	--	44%	64%
Gramatika	Obtížnost 1	44%	49%	45%	--	46%	50%
	Obtížnost 2	60%	--	--	--	60%	71%
Slovní zásoba	Obtížnost 1	66%	62%	33%	--	52%	60%
	Obtížnost 2	78%	--	--	--	78%	84%
Poslech	Obtížnost 1	37%	31%	23%	--	30%	63%

### 1.1.2. Matematika

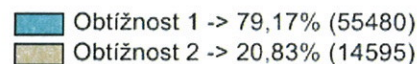
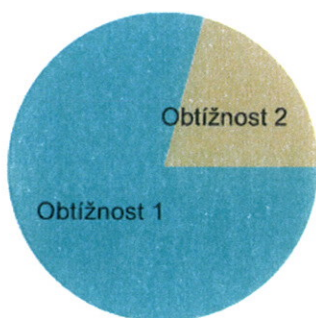
Průměrná úspěšnost žáků školy: 34,49%



Podíly žáků školy po rozvětvení:

- Obtížnost 1: 93,62% (44)

- Obtížnost 2: 6,38% (3)


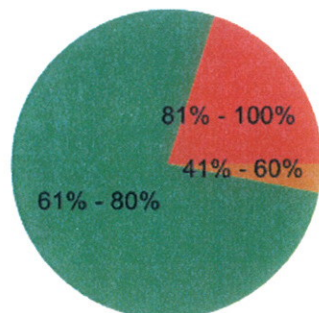


Tabulka detailních výsledků

Test	Obtížnost	9.A	9.B	9.C	9.S	Škola	Celkem
Vyhodnocených testů	Obtížnost 1	17	16	14	0	47	70075
	Obtížnost 2	1	1	1	0	3	14595
Celý test	Obtížnost 1	38%	24%	26%	--	30%	48%
	Obtížnost 2	61%	44%	44%	--	50%	60%
Geometrie	Obtížnost 1	27%	21%	23%	--	24%	42%
	Obtížnost 2	67%	33%	50%	--	50%	55%
Počítání s čísly	Obtížnost 1	39%	21%	18%	--	27%	50%
	Obtížnost 2	56%	67%	33%	--	52%	65%
Slovní úlohy	Obtížnost 1	56%	31%	42%	--	43%	57%
	Obtížnost 2	67%	0%	67%	--	44%	58%

### 1.1.3. Český jazyk

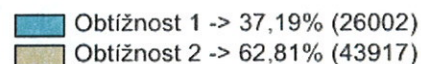

Průměrná úspěšnost žáků školy: 62,67%



Podíly žáků školy po rozvětvení:

- Obtížnost 1: 60,0% (30)

- Obtížnost 2: 40,0% (20)



Tabulka detailních výsledků

Test	Obtížnost	9.A	9.B	9.C	9.S	Škola	Celkem
Vyhodnocených testů	Obtížnost 1	17	18	15	0	50	69919
	Obtížnost 2	11	7	2	0	20	43917
Celý test	Obtížnost 1	68%	57%	48%	--	57%	69%
	Obtížnost 2	72%	63%	71%	--	68%	71%
Porozumění textu	Obtížnost 1	59%	62%	49%	--	57%	65%
	Obtížnost 2	64%	54%	56%	--	59%	66%
Pravopis a mluvnice	Obtížnost 1	73%	52%	36%	--	54%	75%
Slovní zásoba a slovtvorba	Obtížnost 1	65%	62%	53%	--	59%	73%
	Obtížnost 2	76%	76%	82%	--	77%	78%
Větná skladba	Obtížnost 1	76%	54%	58%	--	62%	66%
	Obtížnost 2	91%	43%	50%	--	70%	68%
Sloh a literatura	Obtížnost 1	75%	47%	38%	--	52%	67%
	Obtížnost 2	71%	50%	75%	--	67%	70%

### 1.1.4. Německý jazyk

Průměrná úspěšnost žáků školy: 48%



Podíly žáků školy po rozvětvení:

- Obtížnost 1: 100% (3)
- Obtížnost 2: --




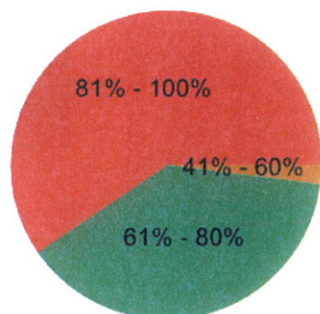
Tabulka detailních výsledků

Test	Obtížnost	9.A	9.B	9.C	Škola	Celkem
Vyhodnocených testů	Obtížnost 1	1	1	1	3	3354
Celý test	Obtížnost 1	41%	51%	38%	43%	51%
Čtení s porozuměním	Obtížnost 1	30%	60%	40%	43%	53%
Gramatika	Obtížnost 1	17%	50%	17%	28%	32%
Slovní zásoba	Obtížnost 1	50%	33%	33%	39%	35%
Poslech	Obtížnost 1	53%	53%	47%	51%	60%

## 1.2. 5. ročník

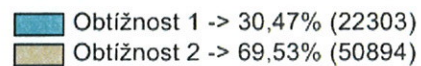

### 1.2.1. Anglický jazyk

Průměrná úspěšnost žáků školy: 58,19%



Podíly žáků školy po rozvětvení:

- Obtížnost 1: 70,97% (22)
- Obtížnost 2: 29,03% (9)


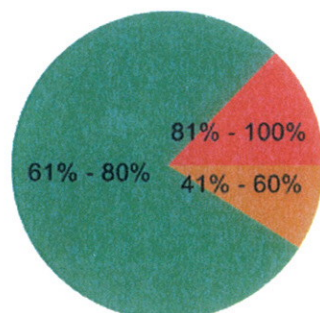


#### Tabulka detailních výsledků

Test	Obtížnost	5.A	5.C	5.D	Škola	Celkem
Vyhodnocených testů	Obtížnost 1	15	16	0	31	73197
	Obtížnost 2	6	3	0	9	50894
Celý test	Obtížnost 1	64%	56%	--	60%	78%
	Obtížnost 2	58%	50%	--	55%	65%
Čtení s porozuměním	Obtížnost 1	63%	64%	--	64%	75%
Gramatika	Obtížnost 1	56%	50%	--	52%	47%
	Obtížnost 2	33%	37%	--	34%	53%
Slovní zásoba	Obtížnost 1	81%	68%	--	73%	81%
	Obtížnost 2	82%	63%	--	76%	77%
Poslech	Obtížnost 1	61%	48%	--	55%	85%

## 1.2.2. Český jazyk

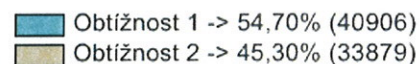

Průměrná úspěšnost žáků školy: 66,52%



Podíly žáků školy po rozvětvení:

- Obtížnost 1: 78,26% (36)

- Obtížnost 2: 21,74% (10)



Tabulka detailních výsledků

Test	Obtížnost	5.A	5.C	5.D	5.S	Škola	Celkem
Vyhodnocených testů	Obtížnost 1	21	25	0	0	46	74785
	Obtížnost 2	8	2	0	0	10	33879
Celý test	Obtížnost 1	67%	56%	--	--	60%	68%
	Obtížnost 2	89%	77%	--	--	86%	82%
Porozumění textu	Obtížnost 1	58%	51%	--	--	54%	60%
	Obtížnost 2	89%	71%	--	--	86%	79%
Pravopis a mluvnice	Obtížnost 1	63%	44%	--	--	51%	61%
	Obtížnost 2	79%	50%	--	--	73%	78%
Slovní zásoba a slovtvorba	Obtížnost 1	77%	62%	--	--	68%	74%
	Obtížnost 2	93%	71%	--	--	89%	82%
Větná skladba	Obtížnost 1	53%	50%	--	--	51%	66%
	Obtížnost 2	71%	83%	--	--	73%	80%
Sloh a literatura	Obtížnost 1	83%	72%	--	--	76%	74%
	Obtížnost 2	92%	95%	--	--	93%	89%

### 1.2.3. Matematika

Průměrná úspěšnost žáků školy: 38,33%



Podíly žáků školy po rozvětvení:

- Obtížnost 1: 97,78% (44)
- Obtížnost 2: 2,22% (1)



Tabulka detailních výsledků

Test	Obtížnost	5.A	5.C	5.D	5.S	Škola	Celkem
Vyhodnocených testů	Obtížnost 1	20	25	0	0	45	74627
	Obtížnost 2	0	1	0	0	1	14201
Celý test	Obtížnost 1	41%	36%	--	--	38%	50%
	Obtížnost 2	--	50%	--	--	50%	65%
Geometrie	Obtížnost 1	32%	30%	--	--	31%	46%
	Obtížnost 2	--	0%	--	--	0%	59%
Počítání s čísly	Obtížnost 1	43%	41%	--	--	42%	51%
	Obtížnost 2	--	67%	--	--	67%	68%
Slovní úlohy	Obtížnost 1	46%	35%	--	--	40%	53%
	Obtížnost 2	--	25%	--	--	25%	62%


### 1.2.4. Německý jazyk

Průměrná úspěšnost žáků školy: 56%



Podíly žáků školy po rozvětvení:

- Obtížnost 1: 100% (8)
- Obtížnost 2: --



Tabulka detailních výsledků

Test	Obtížnost	5.A	Škola	Celkem
Vyhodnocených testů	Obtížnost 1	8	8	808
Celý test	Obtížnost 1	56%	56%	59%
Čtení s porozuměním	Obtížnost 1	63%	63%	64%
Gramatika	Obtížnost 1	60%	60%	58%
Slovní zásoba	Obtížnost 1	52%	52%	58%
Poslech	Obtížnost 1	45%	45%	52%

VÝSLEDKY ŠETŘENÍ

# PISA 2012

ŠKOLNÍ ZPRÁVA

Základní škola, Krušnohorská 1675, Jirkov

Kód vaší školy: ZS 39



evropský  
sociální  
fond v ČR



EVROPSKÁ UNIE



MINISTERSTVO ŠKOLSTVÍ,  
MLÁDEŽE A TĚLOVÝCHOVY



OP Vzdělávání  
pro konkurenceschopnost



ČESKÁ  
ŠKOLNÍ  
INSPEKCE

INVESTICE DO ROZVOJE VZDĚLÁVÁNÍ

Tato zpráva je spolufinancována Evropským sociálním fondem a státním rozpočtem České republiky.

# PISA 2012

## KONTAKTY A INFORMACE

Informace o projektu PISA 2012 jsou umístěny na webových stránkách [www.pisa2012.cz](http://www.pisa2012.cz). Publikace týkající se předchozích cyklů najdete na stránkách České školní inspekce ([www.csicr.cz](http://www.csicr.cz)). Další informace lze získat na mezinárodní webové stránce ([www.pisa.oecd.org](http://www.pisa.oecd.org)), případně se s dotazy můžete obrátit na národní koordinátorku projektu pro Českou republiku.

### Kontakt:

RNDr. Jana Palečková  
koordinátorka projektu  
E-mail:  
[jana.paleckova@csicr.cz](mailto:jana.paleckova@csicr.cz)

## ÚVOD

Tato zpráva obsahuje výsledky vaší školy v mezinárodním šetření PISA, kterého se vaši žáci zúčastnili na jaře roku 2012. Mezinárodní zveřejnění výsledků se uskuteční v prosinci 2013. Výsledky škol v této zprávě vycházejí z dat zaslaných do mezinárodního centra k dalšímu zpracování (vážení, tvorba škál) pro přípravu mezinárodní zprávy. Přesto si myslíme, že údaje v této zprávě vám poskytnou alespoň základní informaci o tom, s jakým úspěchem absolvovali test vaši žáci.

## O PROJEKTU PISA

Mezinárodní projekt PISA (Programme for International Student Assessment) dlouhodobě sleduje úroveň čtenářské, matematické a přírodovědné gramotnosti patnáctiletých žáků. Projekt nehodnotí, jak žáci zvládli předepsané učivo, ale klade důraz na prověření znalostí a dovedností, které mladí lidé potřebují pro úspěšné uplatnění v budoucnosti. Šetření probíhá ve tříletých cyklech, v každém cyklu je věnována hlavní pozornost jedné ze zmíněných oblastí. Zbývající dvě oblasti jsou zastoupeny v menší míře a získaná data slouží zejména ke sledování změn ve výsledcích žáků v průběhu času. Cyklus PISA 2012 je zaměřen na matematiku. Jeho součástí bylo navíc i zjišťování, jaká je finanční gramotnost patnáctiletých žáků a jak umí řešit problémové úlohy mezipředmětového charakteru. Do projektu se v tomto cyklu zapojilo 69 zemí z celého světa.

Elektronické testové úlohy jsou rozděleny do tří skupin: úlohy testující čtenářskou gramotnost (Digital Reading), matematickou gramotnost (Mathematics) a úlohy z oblasti řešení problémů (Problem-Solving). Ke každé skupině přejdete pomocí nabídky v horní části obrazovky.

K nahlédnutí jsou zdrojové úlohy v angličtině případně ve francouzštině, ze kterých se tvořily verze národní. Pro zajímavost jsou k dispozici překlady slovenské, španělské, maďarské a další.

Česká republika se nezúčastnila elektronického testování čtenářské gramotnosti a matematické gramotnosti, tato testování nebyla povinná.

Kliknutím na ikonku lupy se daná úloha zobrazí. U některých úloh je možné si kliknutím na ikonku Word dokument prohlédnout i pokyny pro vyhodnocení žákovských odpovědí.

## SBĚR DAT

Sběru dat se v roce 2012 zúčastnilo 297 škol, testy a žákovské dotazníky vyplnilo 6 535 žáků, dotazníky vyplňovali také ředitelé škol a učitelé matematiky. Školy byly vybrány tak, aby výsledný vzorek co nejlépe odpovídal reálnému zastoupení patnáctiletých žáků ve všech školách v České republice a aby se získané výsledky co nejvíce přiblížily hodnotám, které bychom získali testováním a dotazováním všech českých žáků, učitelů a ředitelů. V následujících tabulkách a grafech najdete informace o výsledcích žáků vaší školy.

### PÍSEMNÝ TEST

Písemný test, který zjišťoval úroveň matematické, přírodovědné, čtenářské a finanční gramotnosti, vyplňovali žáci s přestávkou dvě hodiny. Aby byly v testu dobře pokryty všechny oblasti, bylo vyvinuto velké množství testových úloh zaměřených na různé typy znalostí a dovedností. Úlohy byly rozděleny do 17 různých testových sešitů, takže všichni žáci neřešili stejné testy. Mnohé úlohy mohly být svojí grafickou podobou i obsahem pro české žáky neobvyklé. Věříme ale, že pro ně byly zajímavé.

### POČÍTAČOVÝ TEST

Součástí šetření bylo také hodnocení dovedností žáků řešit tzv. problémové úlohy. Tyto úlohy nelze jednoznačně zařadit do jedné z testovaných oblastí, protože při jejich řešení musí žáci tvořivě kombinovat vědomosti a dovednosti z různých oborů. Testování se v České republice uskutečnilo poprvé elektronicky a bylo také pro nás velkou neznámou. I díky vaší spolupráci a pomoci proběhlo vše bez větších problémů.

Mezinárodní centrum zveřejnilo některé úlohy, které z různých důvodů nebyly vybrány do testů v hlavním šetření. Pokud vás zajímá, jak takové úlohy vypadají, podívejte se na <https://cbasq.acer.edu.au>.

## TABULKY A GRAFY

Přiložené tabulky a grafy obsahují předběžné výsledky, které slouží k poskytnutí zpětné vazby zúčastněným školám. Ve všech testovaných oblastech je průměrný výsledek českých žáků kalibrován tak, aby jeho hodnota byla 10. Nižší hodnoty tedy odpovídají podprůměrným a vyšší hodnoty nadprůměrným výsledkům v rámci České republiky. Protože výsledky nejsou zatím upraveny (váženy) tak, aby se v nich projevila obtížnost úloh, musíme k jejich posuzování přistupovat s určitou opatrností.

Při srovnávání předběžných výsledků pracujeme s těmito druhy škol:

ZS – základní školy

Gv – víceletá gymnázia

G – čtyřletá gymnázia

M – střední odborné  
vzdělávání ukončené  
maturitní zkouškou

N – střední odborné  
vzdělávání, které není  
ukončeno maturitní  
zkouškou

Sp – zvláštní a praktické  
školy



TABULKA 1	Průměrný výsledek						
	Celkem	ZŠ	G	Gv	M	N	Sp
MATEMATIKA	10,0	9,2	11,2	11,6	9,9	8,3	6,7
ČTENÍ	10,0	9,2	11,2	11,5	10,0	8,3	7,1
PŘÍRODNÍ VĚDY	10,0	9,4	11,1	11,5	9,9	8,4	6,4
FINANČNÍ GRAMOTNOST	10,0	9,2	11,2	11,5	10,1	8,4	6,0
ŘEŠENÍ PROBLÉMŮ	10,0	9,6	11,1	11,5	10,0	8,4	6,4

Tabulka 1 uvádí celkový průměrný výsledek žáků v České republice ve všech sledovaných oblastech (matematická, přírodovědná, čtenářská a finanční gramotnost, řešení problémů) a výsledky škol podle jejich druhu.

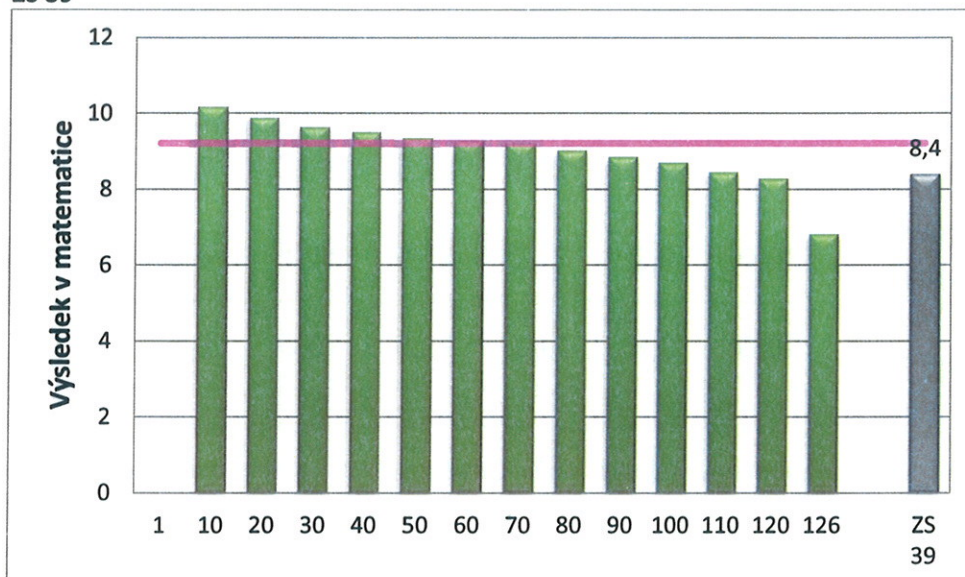
TABULKA 2	Průměrný výsledek						
	ZŠ celkem			Vaše škola ZS 39			
	Celkem	Chlapci	Dívky	Celkem	Chlapci	Dívky	počet žáků
MATEMATIKA	9,2	9,4	9,0	8,4	8,8	7,7	33
ČTENÍ	9,2	9,0	9,6	8,5	8,8	7,9	24
PŘÍRODNÍ VĚDY	9,4	9,4	9,3	8,3	9,0	7,2	20
FINANČNÍ GRAMOTNOST	9,2	9,3	9,1	9,5	9,1	10,5	6
ŘEŠENÍ PROBLÉMŮ	9,6	9,7	9,4	8,8	10,1	7,0	10

V Tabulce 2 naleznete srovnání celkového průměrného výsledku vaší školy ve všech sledovaných oblastech s celkovým průměrným výsledkem základních škol. Pokud nejsou data za vaši školu k dispozici, jsou v odpovídajících polích hvězdičky (\*).

## GRAF 1

### Průměrný výsledek jednotlivých škol – MATEMATIKA

ZS 39

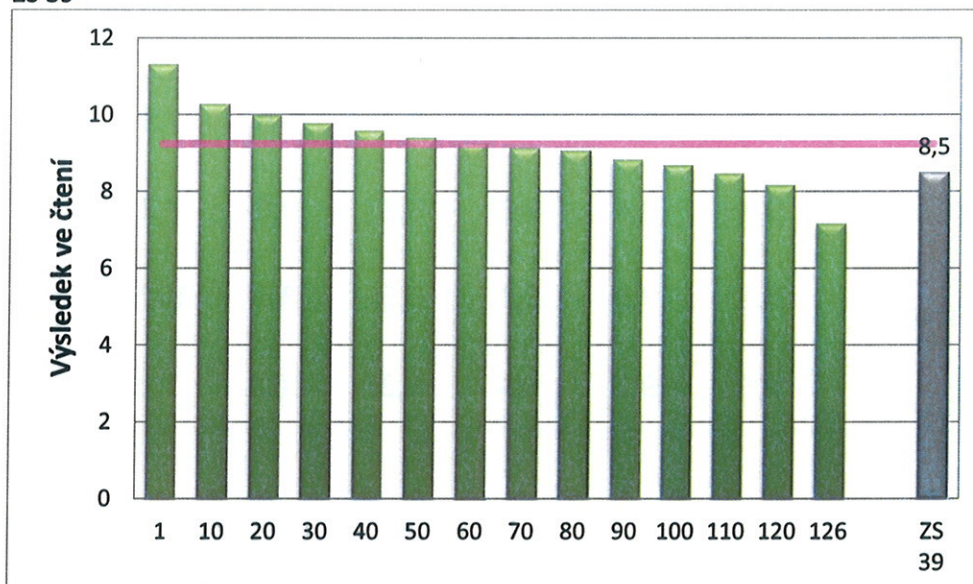


Graf 1 zobrazuje průměrný výsledek jednotlivých základních škol v testu matematické gramotnosti. V grafu je vyznačena každá desátá škola. Školy jsou řazeny sestupně a výsledek vaší školy představuje šedý sloupec na konci grafu. Růžová linka vyznačuje průměrný výsledek základních škol.

## GRAF 2

### Průměrný výsledek jednotlivých škol – ČTENÍ

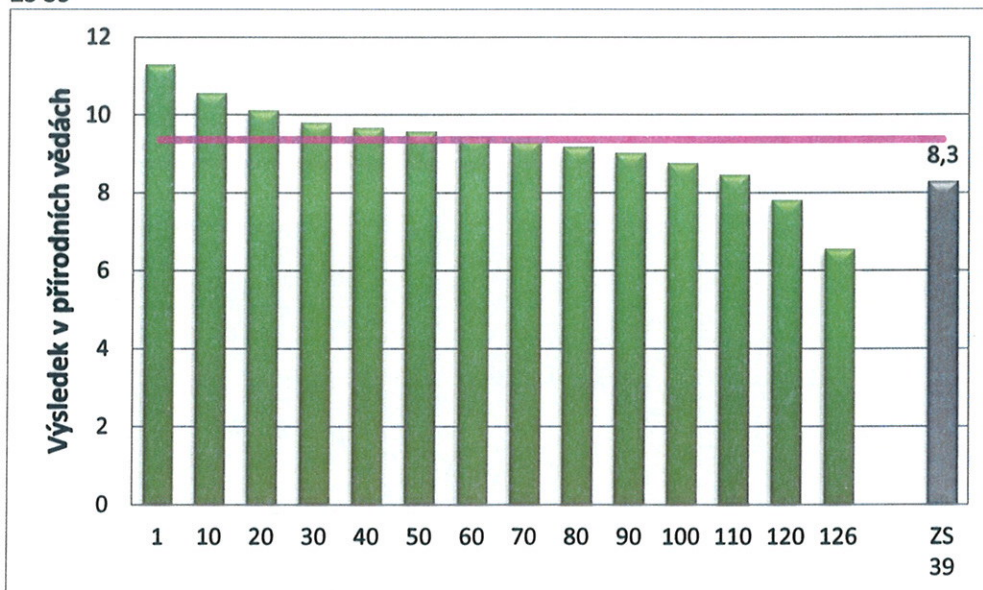
ZS 39



Graf 2 zobrazuje průměrný výsledek jednotlivých základních škol v testu čtenářské gramotnosti. V grafu je vyznačena každá desátá škola. Školy jsou řazeny sestupně a výsledek vaší školy představuje šedý sloupec na konci grafu. Růžová linka vyznačuje průměrný výsledek základních škol.

**GRAF 3****Průměrný výsledek jednotlivých škol – PŘÍRODNÍ VĚDY**

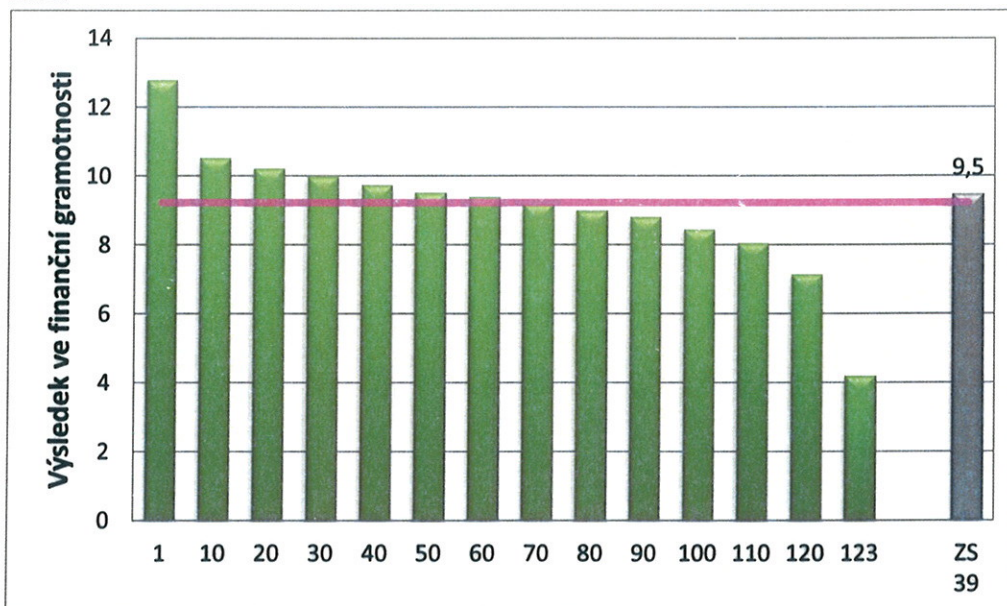
ZS 39



Graf 3 zobrazuje průměrný výsledek jednotlivých základních škol v testu přírodovědné gramotnosti. V grafu je vyznačena každá desátá škola. Školy jsou řazeny sestupně a výsledek vaší školy představuje šedý sloupec na konci grafu. Pokud šedý sloupec chybí, data za vaši školu nejsou k dispozici. Růžová linka vyznačuje průměrný výsledek základních škol.

**GRAF 4****Průměrný výsledek jednotlivých škol – FINANČNÍ GRAMOTNOST**

ZS 39

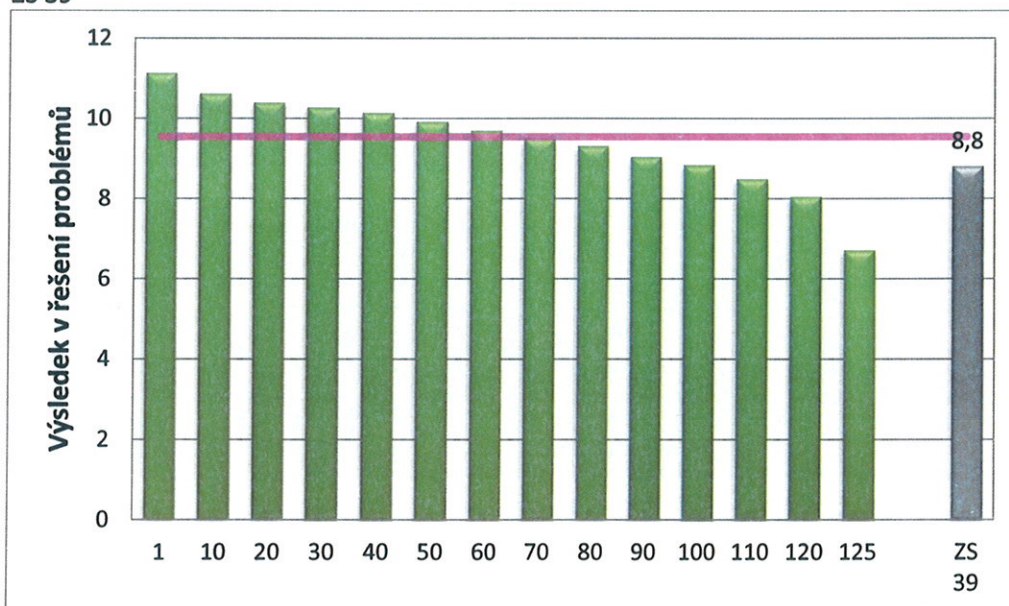


Graf 4 zobrazuje průměrný výsledek jednotlivých základních škol v testu finanční gramotnosti. V grafu je vyznačena každá desátá škola. Školy jsou řazeny sestupně a výsledek vaší školy představuje šedý sloupec na konci grafu. Pokud šedý sloupec chybí, data za vaši školu nejsou k dispozici. Růžová linka vyznačuje průměrný výsledek základních škol.

## GRAF 5

### Průměrný výsledek jednotlivých škol – ŘEŠENÍ PROBLÉMŮ

ZS 39

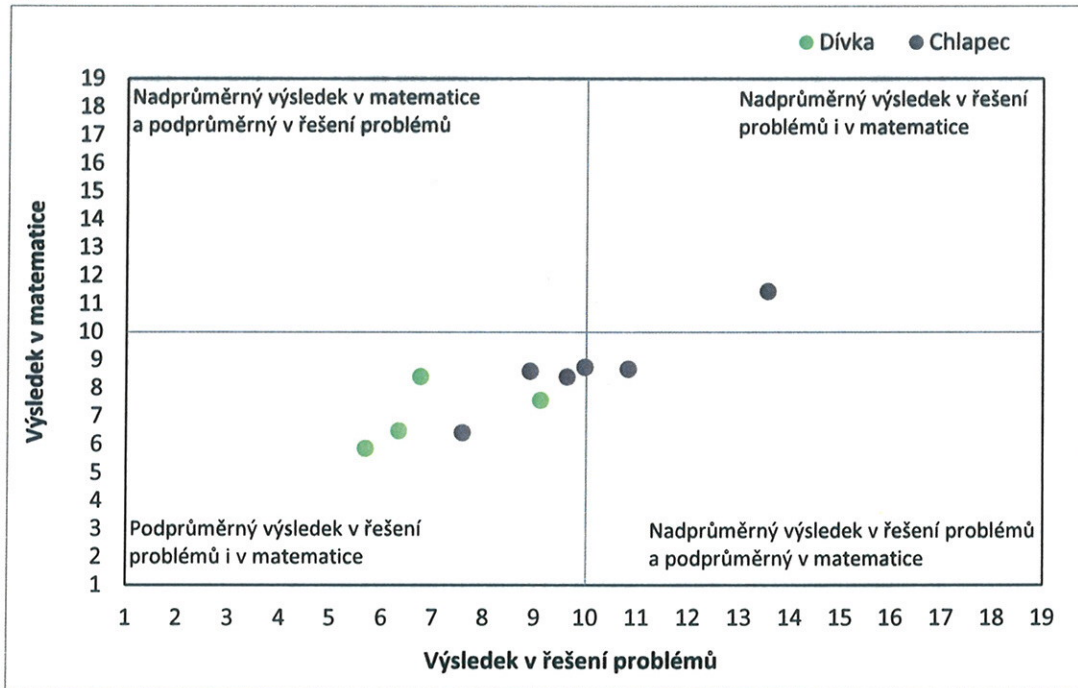


Graf 5 zobrazuje průměrný výsledek jednotlivých základních škol v testu z oblasti řešení problémů. V grafu je vyznačena každá desátá škola. Školy jsou řazeny sestupně a výsledek vaší školy představuje šedý sloupec na konci grafu. Pokud šedý sloupec chybí, data za vaši školu nejsou k dispozici. Růžová linka vyznačuje průměrný výsledek základních škol.

# GRAF 6

## Výsledky žáků – MATEMATIKA a ŘEŠENÍ PROBLÉMŮ

ZS 39

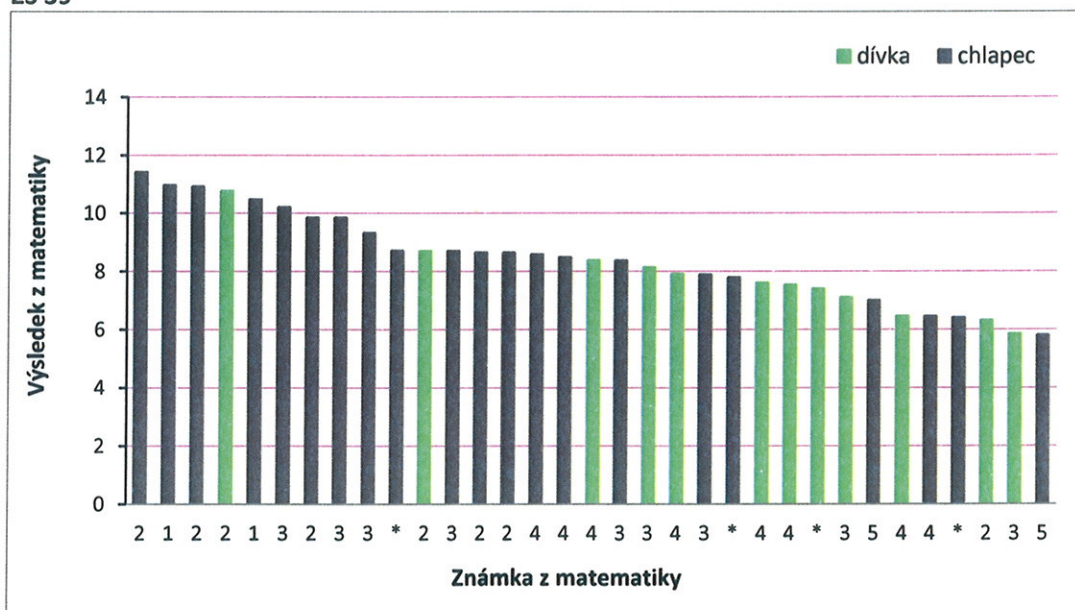


Graf 6 zobrazuje vztah mezi výsledky jednotlivých žáků vaší školy v matematice a jejich výsledky v řešení problémových úloh. Průměrný výsledek českých žáků v matematice je v grafu vyznačen vodorovnou úsečkou, průměrný výsledek v oblasti řešení problémů je vyznačen svislou úsečkou. Výsledky jsou rozlišeny podle pohlaví, zeleně dívky a šedě chlapci.

# GRAF 7

## Výsledky žáků – MATEMATIKA a ZNÁMKY

ZS 39



Graf 7 zobrazuje výsledky jednotlivých žáků testovaných ve vaší škole. Z důvodu zachování jejich anonymity nejsou v grafu používána jména. Místo nich je uvedena známka žáka z matematiky v pololetí minulého školního roku. Pokud je místo známky uvedena hvězdička (\*), známka z matematiky nebyla u žáka k dispozici. Dotaz na známku byl položen v žákovském dotazníku. Žáci jsou řazeni sestupně podle dosažené úrovně matematické gramotnosti. Výsledky jsou rozlišeny podle pohlaví, zeleně dívky a šedě chlapci.